



**МУНИЦИПАЛЬНОЕ БЮДЖЕТНОЕ ОБЩЕОБРАЗОВАТЕЛЬНОЕ
УЧРЕЖДЕНИЕ СРЕДНЯЯ ОБЩЕОБРАЗОВАТЕЛЬНАЯ ШКОЛА
№8 ИМЕНИ СИБИРЦЕВА А.Н.**

ПРИНЯТО советом
на заседании педагогического
совета школы
Протокол от 30.08.2023г. № 11
СОГЛАСОВАНО:
председатель управляющего совета
Т.В.Березовская
протокол от 11.08.2023г. № 7

УТВЕРЖДАЮ
Директор МБОУ СОШ № 8
имени Сибирцева А.Н.
И.А.Курпикова
Приказ от 30.08.2023 №
Ш8-13-5103

**Адаптированная основная общеобразовательная программа
обучающихся с умеренной, тяжелой и глубокой умственной отсталостью
(интеллектуальными нарушениями), тяжелыми и множественными
нарушениями**

Вариант 2

МБОУ СОШ №8 имени Сибирцева А.Н.



Сургут, 2023г.

Содержание

1.	Целевой раздел	3
1.1.	Пояснительная записка	3
1.2.	Планируемые результаты освоения обучающимися с умеренной, тяжелой и глубокой умственной отсталостью (интеллектуальными нарушениями), тяжелыми и множественными нарушениями развития адаптированной основной общеобразовательной программы	11
1.3.	Система оценки достижения обучающимися с умеренной, тяжелой и глубокой умственной отсталостью (интеллектуальными нарушениями), тяжелыми и множественными нарушениями развития планируемых результатов освоения адаптированной основной общеобразовательной программы	17
2.	Содержательный раздел	23
2.1.	Программа формирования базовых учебных действий	23
2.2.	Программы учебных предметов, курсов коррекционно-развивающей области	24
2.3.	Программа нравственного развития	64
2.4.	Программа формирования экологической культуры, здорового и безопасного образа жизни	102
2.5.	Программа сотрудничества с семьей обучающегося	115
3.	Организационный раздел	117
3.1.	Учебный план	117
3.2.	Календарный учебный график	121
3.3.	План внеурочной деятельности	125
3.4.	Система условий реализации адаптированной основной общеобразовательной программы образования обучающихся с умеренной, тяжелой и глубокой умственной отсталостью (интеллектуальными нарушениями), тяжелыми и множественными нарушениями развития	129

ЦЕЛЕВОЙ РАЗДЕЛ

1.1 Пояснительная записка

Обучающийся с умственной отсталостью в умеренной, тяжелой или глубокой степени, с тяжелыми и множественными нарушениями развития (далее - ТМНР), интеллектуальное развитие которого не позволяет освоить ФАООП УО (вариант 1), либо он испытывает существенные трудности в ее освоении, получает образование по ФАООП УО (вариант 2), на основе которой образовательная организация разрабатывает специальную индивидуальную программу развития (далее - СИПР), учитывающую индивидуальные образовательные потребности обучающегося с умственной отсталостью.

Цель образования обучающихся с умеренной, тяжелой, глубокой умственной отсталостью (интеллектуальными нарушениями), с тяжелыми и множественными нарушениями развития по варианту ФАООП УО (вариант 2):

- развитие личности, формирование общей культуры, соответствующей общепринятым нравственным и социокультурным ценностям, формирование необходимых для самореализации и жизни в обществе практических представлений, умений и навыков, позволяющих достичь обучающемуся максимально возможной самостоятельности и независимости в повседневной жизни.

Психолого-педагогическая характеристика обучающихся с умеренной, тяжелой, глубокой умственной отсталостью (интеллектуальными нарушениями), тяжелыми и множественными нарушениями развития

Для обучающихся, получающих образование ФАООП УО (вариант 2), характерно интеллектуальное и психофизическое недоразвитие в умеренной, тяжелой или глубокой степени, которое может сочетаться с локальными или системными нарушениями зрения, слуха, опорно-двигательного аппарата, расстройствами аутистического спектра, эмоционально-волевой сферы, выраженными в различной степени тяжести. У некоторых обучающихся выявляются текущие психические и соматические заболевания, которые значительно осложняют их индивидуальное развитие и обучение.

Обучающиеся с умеренной и тяжелой умственной отсталостью отличаются выраженным недоразвитием мыслительной деятельности, препятствующим освоению предметных учебных знаний. Обучающиеся одного возраста характеризуются разной степенью выраженности интеллектуального снижения и психофизического развития, уровень сформированности той или иной психической функции, практического навыка может существенно различаться. Наряду с нарушением базовых психических функций, памяти и мышления отмечается своеобразное нарушение всех структурных компонентов речи: фонетико-фонематического, лексического и грамматического. У обучающихся с умеренной и тяжелой степенью умственной отсталости затруднено или невозможно формирование устной и письменной речи. Для них характерно ограниченное восприятие обращенной к ним речи и ее ситуативное понимание. Из-за плохого понимания обращенной к ним речи с трудом формируется соотнесение слова и предмета, слова и действия. По уровню сформированности речи выделяются обучающиеся с отсутствием речи, со звукокомплексами, с высказыванием на уровне отдельных слов, с наличием фраз.

При этом речь невнятная, косноязычная, малораспространенная, с аграмматизмами. Ввиду этого при обучении большей части данной категории обучающихся используют разнообразные средства невербальной коммуникации. Внимание обучающихся с умеренной и тяжелой умственной отсталостью крайне неустойчивое, отличается низким уровнем продуктивности из-за быстрой истощаемости, отвлекаемости. Слабость активного внимания препятствует решению сложных задач познавательного содержания, формированию устойчивых учебных действий. Процесс запоминания является механическим, зрительно-моторная координация грубо нарушена. Обучающимся трудно понять ситуацию, вычленив в ней главное и установить причинно-следственные связи, перенести знакомое сформированное действие в новые условия. При

продолжительном и направленном использовании методов и приемов коррекционной работы становится заметной положительная динамика общего психического развития обучающихся, особенно при умеренном недоразвитии мыслительной деятельности.

Психофизическое недоразвитие характеризуется также нарушениями координации, точности, темпа движений, что осложняет формирование физических действий: бег, прыжки, а также навыков несложных трудовых действий. У части обучающихся с умеренной умственной отсталостью отмечается замедленный темп, вялость, пассивность, заторможенность движений. У других - повышенная возбудимость, подвижность, беспокойство сочетаются с хаотичной нецеленаправленной деятельностью. У большинства обучающихся с интеллектуальными нарушениями наблюдаются трудности, связанные со статикой и динамикой тела.

Наиболее типичными для данной категории обучающихся являются трудности в овладении навыками, требующими тонких точных дифференцированных движений: удержание позы, захват карандаша, ручки, кисти, шнурование ботинок, застегивание пуговиц, завязывание ленточек, шнурков. Степень сформированности навыков самообслуживания может быть различна. Некоторые обучающиеся полностью зависят от помощи окружающих при одевании, раздевании, при приеме пищи, совершении гигиенических процедур.

Запас знаний и представлений о внешнем мире мал и часто ограничен лишь знанием предметов окружающего быта.

Обучающиеся с глубокой умственной отсталостью часто не владеют речью, они постоянно нуждаются в уходе и присмотре. Значительная часть обучающихся с тяжелой, глубокой умственной отсталостью имеют и другие нарушения, что дает основание говорить о ТМНР, которые представляют собой не сумму различных ограничений, а сложное качественно новое явление с иной структурой, отличной от структуры каждой из составляющих. Различные нарушения влияют на развитие человека не по отдельности, а в совокупности, образуя сложные сочетания. В связи с этим человек требует значительной помощи, объем которой существенно превышает содержание и качество поддержки, оказываемой при каком-то одном нарушении: интеллектуальном или физическом.

Уровень психофизического развития обучающихся с тяжелыми множественными нарушениями невозможно соотнести с какими-либо возрастными параметрами. Органическое поражение центральной нервной системы чаще всего является причиной сочетанных нарушений и выраженного недоразвития интеллекта, а также сенсорных функций, движения, поведения, коммуникации. Все эти проявления совокупно препятствуют развитию самостоятельной жизнедеятельности обучающегося, как в семье, так и в обществе. Динамика развития обучающихся данной группы определяется рядом факторов: этиологией, патогенезом нарушений, временем возникновения и сроками выявления отклонений, характером и степенью выраженности каждого из первичных расстройств, спецификой их сочетания, а также сроками начала, объемом и качеством оказываемой коррекционной помощи.

В связи с выраженными нарушениями и (или) искажениями процессов познавательной деятельности, прежде всего: восприятия, мышления, внимания, памяти у обучающихся с глубокой умственной отсталостью, ТМНР возникают непреодолимые препятствия в усвоении "академического" компонента различных программ дошкольного, а тем более школьного образования. Специфика эмоциональной сферы определяется не только ее недоразвитием, но и специфическими проявлениями гипо- и гиперсензитивности. В связи с неразвитостью волевых процессов, обучающиеся не способны произвольно регулировать свое эмоциональное состояние в ходе любой организованной деятельности, что не редко проявляется в негативных поведенческих реакциях. Интерес к какой-либо деятельности не имеет мотивационно-потребностных оснований и, как правило, носит кратковременный, неустойчивый характер.

**Особые образовательные потребности обучающихся
с умеренной, тяжелой, глубокой умственной отсталостью (интеллектуальными**

нарушениями), тяжелыми и множественными нарушениями развития

Особенности и своеобразие психофизического развития обучающихся с умеренной, тяжелой, глубокой умственной отсталостью, с ТМНР определяют специфику их образовательных потребностей. Умственная отсталость обучающихся данной категории, как правило, в той или иной форме осложнена нарушениями опорно-двигательных функций, сенсорными, соматическими нарушениями, расстройствами аутистического спектра и эмоционально-волевой сферы или другими нарушениями, различное сочетание которых определяет особые образовательные потребности обучающихся. Наиболее характерные особенности обучающихся позволяют выделить, с точки зрения их потребности в специальных условиях, три условные группы, каждая из которых включает обучающихся с умеренной, тяжелой, глубокой умственной отсталостью, с ТМНР.

Часть обучающихся, отнесенных к категории обучающихся с ТМНР, имеет тяжелые нарушения неврологического генеза - сложные формы детского церебрального паралича (далее - ДЦП), спастический тетрапарез, гиперкинез, вследствие которых они полностью или почти полностью зависят от помощи окружающих их людей в передвижении, самообслуживании, предметной деятельности, коммуникации. Большинство обучающихся этой группы не может самостоятельно удерживать тело в положении сидя. Процесс общения затруднен из-за органического поражения речевого аппарата и невозможности овладения средствами речи.

Вместе с тем, интеллектуальное развитие таких обучающихся может быть различно по степени умственной отсталости и колеблется (от легкой до глубокой).

Обучающиеся с умеренной формой интеллектуального недоразвития проявляют элементарные способности к развитию представлений, умений и навыков, значимых для их социальной адаптации. Так, у этой группы обучающихся проявляется интерес к общению и взаимодействию с обучающимися и взрослыми, что является позитивной предпосылкой для обучения обучающихся вербальным и невербальным средствам коммуникации. Их интеллектуальное развитие позволяет овладевать основами счета, письма, чтения. Способность обучающегося к выполнению некоторых двигательных действий: захват, удержание предмета, контролируемые движения шеи, головы создает предпосылки для обучения некоторым приемам и способам по самообслуживанию и развитию предметно-практической и трудовой деятельности.

Особенности развития другой группы обучающихся обусловлены выраженными нарушениями поведения (чаще как следствие аутистических расстройств). Они проявляются в расторможенности, "полевом", нередко агрессивном поведении, стереотипиях, трудностях коммуникации и социального взаимодействия. Аутистические проявления затрудняют установление подлинной тяжести интеллектуального недоразвития, так как контакт с окружающими отсутствует или возникает как форма физического обращения к взрослым в ситуациях, когда ребенку требуется помощь в удовлетворении потребности. У обучающихся названной группы нет интереса к деятельности окружающих, они не проявляют ответных реакций на попытки взрослого организовать их взаимодействие со сверстниками. Эти обучающиеся не откликаются на просьбы, обращения в случаях, запрещающих то или иное действие, проявляют агрессию или самоагрессию, бросают игрушки, предметы, демонстрируют деструктивные действия. Такие реакции наблюдаются при смене привычной для обучающегося обстановки, наличии рядом незнакомых людей, в шумных местах. Особенности физического и эмоционально-волевого развития обучающихся с аутистическими проявлениями затрудняют их обучение в условиях группы, поэтому на начальном этапе обучения они нуждаются в индивидуальной программе и индивидуальном сопровождении специалистов.

У третьей группы обучающихся отсутствуют выраженные нарушения движений и моторики, они могут передвигаться самостоятельно. Моторная дефицитарность проявляется в замедленности темпа, недостаточной согласованности и координации движений. У части обучающихся также наблюдаются деструктивные формы поведения, стереотипии, избегание

контактов с окружающими и другие черты, сходные с обучающимися, описанными выше. Интеллектуальное недоразвитие проявляется, преимущественно, в форме умеренной степени умственной отсталости. Большая часть обучающихся данной группы владеет элементарной речью: могут выразить простыми словами и предложениями свои потребности, сообщить о выполненном действии, ответить на вопрос взрослого отдельными словами, словосочетаниями или фразой. У некоторых - речь может быть развита на уровне развернутого высказывания, но часто носит формальный характер и не направлена на решение задач социальной коммуникации. Другая часть обучающихся, не владея речью, может осуществлять коммуникацию при помощи естественных жестов, графических изображений, вокализаций, отдельных слогов и стереотипного набора слов. Обучающиеся могут выполнять отдельные операции, входящие в состав предметных действий, но недостаточно осознанные мотивы деятельности, а также неустойчивость внимания и нарушение последовательности выполняемых операций, препятствуют выполнению действия как целого.

Описанные индивидуально-типологические особенности обучающихся учитывают также клинические аспекты онтогенеза, но не отражают общепринятую диагностику ОВЗ в части умственной отсталости (Международная статистическая классификация болезней и проблем, связанных со здоровьем (МКБ). Учет типологических особенностей с позиции специальной психологии и педагогики позволяет решать задачи организации условий обучения и воспитания обучающихся в образовательной организации, имея в виду достаточное количество персонала и специалистов для удовлетворения потребностей в физическом сопровождении обучающихся, выбор необходимых технических средств индивидуальной помощи и обучения, планирование форм организации учебного процесса.

Общие аспекты реализации особых образовательных потребностей разных категорий обучающихся с нарушениями психофизического развития: время начала образования, содержание образования, создание специальных методов и средств обучения, особая организация обучения, расширение границ образовательного пространства, продолжительность образования и определение круга лиц, участвующих в образовательном процессе.

Время начала образования: предполагается учет потребности в максимально возможном раннем начале комплексной коррекции нарушений. Основному общему образованию обучающегося с тяжелыми нарушениями развития должен предшествовать период ранней помощи и дошкольного образования, что является необходимой предпосылкой оптимального образования в школьном возрасте. Выделяется пропедевтический период в образовании, обеспечивающий преемственность между дошкольным и школьным этапами.

Содержание образования: учитывается потребность во введении специальных учебных предметов и коррекционных курсов, которых нет в содержании образования обычно развивающегося обучающегося. (Например, предметы: "Речь и альтернативная коммуникация", "Человек"; курсы по альтернативной коммуникации, сенсорному развитию, формированию предметных действий).

Создание специальных методов и средств обучения: обеспечивается потребность в построении "обходных путей", использовании специфических методов и средств обучения, в дифференцированном, "пошаговом" обучении, чем этого требует обучение обычно развивающегося обучающегося (например, использование печатных изображений, предметных и графических алгоритмов, электронных средств коммуникации, внешних стимулов).

Особая организация обучения: учитывается потребность в качественной индивидуализации обучения, в особой пространственной и временной и смысловой организации образовательной среды. Например, обучающиеся с умственной отсталостью в сочетании с расстройствами аутистического спектра изначально нуждаются в индивидуальной подготовке до реализации групповых форм образования, в особом структурировании образовательного пространства и времени, дающим им возможность поэтапно ("пошагово") понимать последовательность и

взаимосвязь явлений и событий окружающей среды.

Определение границ образовательного пространства предполагает учет потребности в максимальном расширении образовательного пространства за пределами образовательного учреждения. К примеру, формирование навыков социальной коммуникации необходимо осуществлять в естественных условиях: в магазине, кафе, поликлинике, общественном транспорте.

Продолжительность образования. Руководствуясь принципом нормализации жизни, общее образование обучающихся с умеренной, тяжелой, глубокой умственной отсталостью, с ТМНР по адаптированной основной общеобразовательной программе происходит в течение 13 лет. Процесс образования может происходить как в классах с 1 дополнительного по 12 (по одному году обучения в каждом), так и в близковозрастных классах (группах) по возрастающим ступеням обучения. Основанием для перевода обучающегося из класса в класс является его возраст.

Следует учитывать и потребности в пролонгированном обучении, выходящим за рамки школьного возраста. Например, обучение самостоятельному проживанию в условиях квартиры, где продолжается формирование бытовых навыков, навыков социально-коммуникативной деятельности и организации свободного времени; обучение доступной трудовой деятельности, ремеслу в условиях сопровождаемого трудоустройства или специальных мастерских. С учетом трудностей переноса сформированных действий в новые условия названный аспект особенно актуален для обучающихся с ТМНР, особенно для поддержания самостоятельности и активности в расширении спектра жизненных компетенций.

Определение круга лиц, участвующих в образовании и их взаимодействие. Необходимо учитывать потребность в согласованных требованиях, предъявляемых к ребенку со стороны всех окружающих его людей; потребность в совместной работе специалистов разных профессий: специальных психологов и педагогических работников, социальных работников, специалистов здравоохранения, а также родителей (законных представителей) обучающегося с ТМНР в процессе его образования. Кроме того, при организации образования необходимо учитывать круг контактов особого обучающегося, который может включать обслуживающий персонал организации, волонтеров, родственников, друзей семьи.

Для реализации особых образовательных потребностей обучающегося с умственной отсталостью, с ТМНР обязательной является специальная организация всей его жизни, обеспечивающая развитие его жизненной компетенции в условиях образовательной организации и в семье.

К особым образовательным потребностям обучающихся с умеренной, тяжелой, глубокой умственной отсталостью (интеллектуальными нарушениями), с тяжелыми и множественными нарушениями развития относятся:

- раннее получение специальной помощи средствами образования;
- обязательность и непрерывность коррекционно-развивающего процесса, реализуемого как через содержание предметных областей, так и коррекционных курсов;
- научно-обоснованный, практико-ориентированный, действенный характер содержания образования, направленный на социализацию обучающихся;
- доступность содержания познавательных задач, реализуемых в процессе образования;
- пролонгация сроков получения образования;
- систематическая актуализация сформированных у обучающихся знаний и умений;
- специальное обучение применению сформированных знаний и умений в процессе урочной и внеурочной деятельности при изменении учебно-познавательных, социокультурных, трудовых и других ситуаций трудовых и других ситуаций;
- обеспечение особой пространственной и временной организации коррекционно-образовательной среды с учетом функционального состояния центральной нервной системы и нейродинамики психических процессов, состояния слуха, зрения и других

психофизических особенностей обучающихся;

- развитие мотивации и интереса обучающихся к познанию окружающего мира с учетом возрастных и индивидуальных способностей к обучению и социальному взаимодействию со средой;
- стимуляция познавательной активности, формирование позитивного отношения к окружающему миру средствами образования, основанными на доброжелательном и уважительном отношении к обучающимся и членам их семей.

Удовлетворение особых образовательных потребностей, обучающихся с умеренной, тяжелой, глубокой умственной отсталостью (интеллектуальными нарушениями), в том числе глухих, слепых, с нарушениями опорно-двигательного аппарата, с расстройствами аутистического спектра, с ТМНР, обеспечивается:

- существенным изменением содержания образования, предполагающим включение учебных предметов, отсутствующих при обучении обучающихся с легкой умственной отсталостью (интеллектуальными нарушениями): "Речь и альтернативная коммуникация", "Человек" и другие;
- созданием оптимальных путей развития;
- использованием специфических методов и средств обучения;
- дифференцированным, "пошаговым" обучением;
- обязательной индивидуализацией обучения (обучение по специальной индивидуальной программе развития);
- формированием элементарных социально-бытовых навыков и навыков самообслуживания;
- учетом типологических и индивидуальных особенностей развития обучающихся;
- обеспечением индивидуального клиничко-психолого-педагогического сопровождения каждого обучающегося с учетом особенностей сложной структуры нарушения, в том числе специального педагогического сопровождения и (или) технической помощи;
- обеспечением образования вне зависимости от тяжести нарушений развития, вида образовательной организации;
- специальной организацией предметно-развивающей среды и рабочего места с учетом характера множественных нарушений; обеспечением присмотра и ухода за обучающимися в соответствии с особенностями их здоровья и развития;
- дозированным расширением образовательного пространства внутри организации и за ее пределами;
- организацией обучения в разновозрастных классах (группах);
- организацией взаимодействия специалистов, участвующих в обучении и воспитании обучающегося, и его семьи, обеспечивающей особую организацию всей жизни обучающегося (в условиях организации и дома).

Принципы и подходы к формированию адаптированной основной общеобразовательной программы и специальной индивидуальной программы развития.

По причине системных нарушений развития обучающихся с умеренной, тяжелой, глубокой умственной отсталостью и с ТМНР для данной категории обучающихся показан индивидуальный уровень итогового результата общего образования. Все обучающиеся, вне зависимости от тяжести состояния, включаются в образовательное пространство, где принципы организации предметно-развивающей среды, оборудование, технические средства, программы учебных предметов, коррекционных технологий, а также содержание и методы обучения и воспитания определяются индивидуальными возможностями и особыми образовательными потребностями обучающегося.

Итоговые достижения обучающихся с умеренной, тяжелой, глубокой умственной отсталостью, с ТМНР - ФАООП УО (вариант 2) - принципиально отличаются от требований к итоговым

достижениям обучающихся с легкой умственной отсталостью - ФАООП УО (вариант 1).

Они определяются индивидуальными возможностями обучающегося и тем, что его образование нацелено на максимальное развитие жизненной компетенции. Овладение знаниями, умениями и навыками в различных образовательных областях ("академический" компонент) регламентируется рамками полезных и необходимых инструментов для решения задач повседневной жизни. Накопление доступных навыков коммуникации, самообслуживания, бытовой и доступной трудовой деятельности, а также перенос сформированных представлений и умений в собственную деятельность (компонент "жизненной компетенции") готовят обучающегося к использованию приобретенных в процессе образования умений для активной жизни в семье и обществе.

Итогом образования человека с умственной отсталостью, с ТМНР является нормализация его жизни: привычный и необходимый для подавляющего большинства людей образ жизни (жить в семье, решать вопросы повседневной жизнедеятельности, выполнять полезную трудовую деятельность, определять содержание своих увлечений и интересов, иметь возможность самостоятельно принимать решения и нести за них ответственность). Общим результатом образования такого обучающегося может стать набор компетенций, позволяющих соразмерно психическим и физическим возможностям максимально самостоятельно решать задачи, направленные на нормализацию его жизни.

Особые образовательные потребности обучающихся с умеренной, тяжелой, глубокой умственной отсталостью, с ТМНР диктуют необходимость разработки СИПР для их обучения и воспитания.

Целью реализации такой программы является обретение обучающимся таких жизненных компетенций, которые позволяют ему достигать максимально возможной самостоятельности в решении повседневных жизненных задач, обеспечивают его включение в жизнь общества на основе индивидуального поэтапного, планомерного расширения жизненного опыта и повседневных социальных контактов в доступных для него пределах.

СИПР разрабатывается на основе АООП и нацелена на образование обучающихся с умеренной, тяжелой, глубокой умственной отсталостью, с ТМНР с учетом их индивидуальных образовательных потребностей. СИПР составляется на ограниченный период времени (один год). В ее разработке принимают участие все специалисты, работающие с ребенком в образовательной организации, и его родители (законные представители).

Структура СИПР включает: общие сведения о ребенке; характеристику, включающую оценку развития обучающегося на момент составления программы и определяющую приоритетные направления воспитания и обучения ребенка; индивидуальный учебный план; содержание образования в условиях организации и семьи; организацию реализации потребности в уходе и присмотре; перечень специалистов, участвующих в разработке и реализации СИПР; перечень возможных задач, мероприятий и форм сотрудничества организации и семьи обучающегося; перечень необходимых технических средств и дидактических материалов; средства мониторинга и оценки динамики обучения. Кроме того, программа может иметь приложение, включающее задания и рекомендации для их выполнения ребенком в домашних условиях.

Структура СИПР для использования в работе.

1. Общие сведения содержат персональные данные о ребенке и его родителях;
2. Характеристика обучающегося (составляется на основе психолого-педагогического обследования обучающегося, проводимого специалистами образовательной организации, с целью оценки актуального состояния развития обучающегося).

Характеристика отражает:

- 1) бытовые условия семьи, оценку отношения членов семьи к образованию обучающегося;
- 2) заключение ПМПК;

- 3) данные о физическом здоровье, двигательном и сенсорном развитии обучающегося;
 - 4) особенности проявления познавательных процессов: восприятия, внимания, памяти, мышления;
 - 5) состояние сформированности устной речи и речемыслительных операций;
 - 6) характеристику поведенческих и эмоциональных реакций обучающегося, наблюдаемых специалистами; характерологические особенности личности обучающегося (со слов родителей (законных представителей));
 - 7) сформированность социально значимых знаний, навыков, умений: коммуникативные возможности, игра, самообслуживание, предметно-практическая деятельность, интеллектуальные умения и знания (счет, письмо, чтение, представления об окружающих предметах, явлениях);
 - 8) потребность в уходе и присмотре. Необходимый объем помощи со стороны окружающих: полная или частичная, постоянная или эпизодическая;
 - 9) выводы по итогам обследования: приоритетные образовательные области, учебные предметы, коррекционные занятия для обучения и воспитания в образовательной организации, в условиях домашнего обучения.
3. Индивидуальный учебный план (отражает учебные предметы, коррекционные занятия, внеурочную деятельность, соответствующие уровню актуального развития обучающегося, и устанавливает объем недельной нагрузки на обучающегося).
4. Содержание образования СИПР (включает конкретные задачи по формированию представлений, действий (операций) по каждой из программ учебных предметов, коррекционных занятий и других программ (формирования базовых учебных действий; нравственного развития; формирования экологической культуры, здорового и безопасного образа жизни обучающихся; внеурочной деятельности; сотрудничества организации и семьи обучающегося). Задачи формулируются в качестве возможных (ожидаемых) результатов обучения и воспитания обучающегося на определенный учебный период (год).
5. Условия реализации СИПР для ряда обучающихся (организация ухода (кормление, одевание или раздевание, совершение гигиенических процедур) и присмотра).
6. Специалисты, участвующие в реализации СИПР.
7. Программа сотрудничества специалистов с семьей обучающегося (задачи, направленные на повышение информированности семьи об образовании обучающегося, развитие мотивации родителей (законных представителей) к конструктивному взаимодействию со специалистами, отражающие способы контактов семьи и организации с целью привлечения родителей (законных представителей) к участию в разработке и реализации СИПР и преодоления психологических проблем семьи).
8. Перечень необходимых технических средств общего и индивидуального назначения, дидактических материалов, индивидуальных средств реабилитации, необходимых для реализации СИПР.
9. Средства мониторинга и оценки динамики обучения. Мониторинг результатов обучения проводится не реже одного раза в полугодие. В ходе мониторинга специалисты образовательной организации оценивают уровень сформированности представлений, действий (операций), внесенных в СИПР. Например, "выполняет действие самостоятельно", "выполняет действие по инструкции" (вербальной или невербальной), "выполняет действие по образцу", "выполняет действие с частичной физической помощью", "выполняет действие со значительной физической помощью", "действие не выполняет"; представление: "узнает объект", "не всегда узнает объект" (ситуативно), "не узнает объект". Итоговые результаты образования за оцениваемый период оформляются описательно в дневниках наблюдения и в форме характеристики за учебный год. На основе итоговой характеристики составляется СИПР на следующий учебный период.

1.2. Планируемые результаты освоения обучающимися с умеренной, тяжелой, глубокой умственной отсталостью (интеллектуальными нарушениями), тяжелыми и множественными нарушениями развития адаптированной основной общеобразовательной программы

В соответствии с требованиями ФГОС к ФАООП УО (вариант 2) результативность обучения каждого обучающегося оценивается с учетом особенностей его психофизического развития и особых образовательных потребностей. В связи с этим требования к результатам освоения образовательных программ представляют собой описание возможных результатов образования данной категории обучающихся.

Личностные результаты освоения АООП включают:

- 1) основы персональной идентичности, осознание своей принадлежности к определенному полу, осознание себя как "Я";
- 2) социально-эмоциональное участие в процессе общения и совместной деятельности;
- 3) формирование социально ориентированного взгляда на окружающий мир в его органичном единстве и разнообразии природной и социальной частей;
- 4) формирование уважительного отношения к окружающим;
- 5) овладение начальными навыками адаптации в динамично изменяющемся и развивающемся мире;
- 6) освоение доступных социальных ролей (обучающегося, сына (дочери), пассажира, покупателя), развитие мотивов учебной деятельности и формирование личностного смысла учения;
- 7) развитие самостоятельности и личной ответственности за свои поступки на основе представлений о нравственных нормах, общепринятых правилах;
- 8) формирование эстетических потребностей, ценностей и чувств;
- 9) развитие этических чувств, доброжелательности и эмоционально-нравственной отзывчивости, понимания и сопереживания чувствам других людей;
- 10) развитие навыков сотрудничества с взрослыми и сверстниками в разных социальных ситуациях, умения не создавать конфликтов и находить выходы из спорных ситуаций;
- 11) формирование установки на безопасный, здоровый образ жизни, наличие мотивации к труду, работе на результат, бережному отношению к материальным и духовным ценностям.

Предметные результаты.

Предметная область "Язык и речевая практика".

Учебный предмет: *"Речь и альтернативная коммуникация"*.

- 1) Развитие речи как средства общения в контексте познания окружающего мира и личного опыта обучающегося.
 - Понимание слов, обозначающих объекты и явления природы, объекты рукотворного мира и деятельность человека.
 - Умение самостоятельно использовать усвоенный лексико-грамматический материал в учебных и коммуникативных целях.
- 2) Овладение доступными средствами коммуникации и общения - вербальными и невербальными.
 - Качество сформированности устной речи в соответствии с возрастными показаниями.
 - Понимание обращенной речи, понимание смысла рисунков, фотографий, пиктограмм, других графических знаков.
 - Умение пользоваться средствами альтернативной коммуникации: жестами, взглядом, коммуникативными таблицами, тетрадами, воспроизводящими (синтезирующими) речь устройствами (коммуникаторами, персональными компьютерами и др.).
- 3) Умение пользоваться доступными средствами коммуникации в практике экспрессивной и импрессивной речи для решения соответствующих возрасту житейских задач.

- Мотивы коммуникации: познавательные интересы, общение и взаимодействие в разнообразных видах детской деятельности.
 - Умение вступать в контакт, поддерживать и завершать его, используя невербальные и вербальные средства, соблюдение общепринятых правил коммуникации.
 - Умение использовать средства альтернативной коммуникации в процессе общения:
 - ✓ использование предметов, жестов, взгляда, шумовых, голосовых, речеподражательных реакций для выражения индивидуальных потребностей;
 - ✓ пользование индивидуальными коммуникативными тетрадями, карточками, таблицами с графическими изображениями объектов и действий путем указания на изображение или передачи карточки с изображением, либо другим доступным способом;
 - ✓ общение с помощью электронных средств коммуникации (коммуникатор, компьютерное устройство).
- 4) Глобальное чтение в доступных ребенку пределах, понимание смысла узнаваемого слова.
- Узнавание и различение напечатанных слов, обозначающих имена людей, названия хорошо известных предметов и действий.
 - Использование карточек с напечатанными словами как средства коммуникации.
- 5) Развитие предпосылок к осмысленному чтению и письму, обучение чтению и письму.
- Узнавание и различение образов графем (букв).
 - Копирование с образца отдельных букв, слогов, слов.
 - Начальные навыки чтения и письма.

При обучении чтению и письму можно использовать содержание соответствующих предметов АООП для обучающихся с умственной отсталостью (вариант 1).

Предметная область "Математика".

Учебный предмет: Математические представления

1) *Элементарные математические представления о форме, величине; количественные (дочисловые), пространственные, временные представления*

- Умение различать и сравнивать предметы по форме, величине, удаленности.
- Умение ориентироваться в схеме тела, в пространстве, на плоскости.
- Умение различать, сравнивать и преобразовывать множества.

2) *Представления о количестве, числе, знакомство с цифрами, составом числа в доступных ребенку пределах, счет, решение простых арифметических задач с опорой на наглядность.*

- Умение соотносить число с соответствующим количеством предметов, обозначать его цифрой.
- Умение пересчитывать предметы в доступных пределах.
- Умение представлять множество двумя другими множествами в пределах 10-ти.
- Умение обозначать арифметические действия знаками.
- Умение решать задачи на увеличение и уменьшение на одну, несколько единиц.

3) *Использование математических знаний при решении соответствующих возрасту житейских задач.*

- Умение обращаться с деньгами, рассчитываться ими, пользоваться карманными деньгами и т.д.
- Умение определять длину, вес, объем, температуру, время, пользуясь мерками и измерительными приборами.
- Умение устанавливать взаимно-однозначные соответствия.
- Умение распознавать цифры, обозначающие номер дома, квартиры, автобуса, телефона и др.
- Умение различать части суток, соотносить действие с временными промежутками, составлять и прослеживать последовательность событий, определять время по часам, соотносить время с началом и концом деятельности.

Предметная область " Окружающий мир".

Учебный предмет: Окружающий природный мир

1) *Представления о явлениях и объектах неживой природы, смене времен года и соответствующих сезонных изменениях в природе, умение адаптироваться к конкретным природным и климатическим условиям.*

- Интерес к объектам и явлениям неживой природы.
- Представления об объектах неживой природы (вода, воздух, земля, огонь, лес, луг, река, водоемы, формы земной поверхности, полезные ископаемые и др.).
- Представления о временах года, характерных признаках времен года, погодных изменениях, их влиянии на жизнь человека.
- Умение учитывать изменения в окружающей среде для выполнения правил жизнедеятельности, охраны здоровья.

2) *Представления о животном и растительном мире, их значении в жизни человека.*

- Интерес к объектам живой природы.
- Представления о животном и растительном мире (растения, животные, их виды, понятия «полезные» - «вредные», «дикие» - «домашние» и др.).
- Опыт заботливого и бережного отношения к растениям и животным, ухода за ними.
- Умение соблюдать правила безопасного поведения в природе (в лесу, у реки и др.).

3) *Элементарные представления о течении времени.*

- Умение различать части суток, дни недели, месяцы, их соотнесение с временем года.
- Представления о течении времени: смена событий дня, смена частей суток, дней недели, месяцев в году и др.

Учебный предмет: Человек

1) *Представление о себе как «Я», осознание общности и различий «Я» от других.*

- Соотнесение себя со своим именем, своим изображением на фотографии, отражением в зеркале.
- Представление о собственном теле.
- Отнесение себя к определенному полу.
- Умение определять «моё» и «не моё», осознавать и выражать свои интересы, желания.
- Умение сообщать общие сведения о себе: имя, фамилия, возраст, пол, место жительства, интересы.
- Представления о возрастных изменениях человека, адекватное отношение к своим возрастным изменениям.

2) *Умение решать каждодневные жизненные задачи, связанные с удовлетворением первоочередных потребностей.*

- Умение обслуживать себя: принимать пищу и пить, ходить в туалет, выполнять гигиенические процедуры, одеваться и раздеваться и др.
- Умение сообщать о своих потребностях и желаниях.

3) *Умение поддерживать образ жизни, соответствующий возрасту, потребностям и ограничениям здоровья; поддерживать режим дня с необходимыми оздоровительными процедурами.*

- Умение определять свое самочувствие (как хорошее или плохое), показывать или сообщать о болезненных ощущениях взрослому.
- Умение соблюдать гигиенические правила в соответствии с режимом дня (чистка зубов утром и вечером, мытье рук перед едой и после посещения туалета).
- Умение следить за своим внешним видом.

4) *Представления о своей семье, взаимоотношениях в семье.*

- Представления о членах семьи, родственных отношениях в семье и своей социальной роли, обязанностях членов семьи, бытовой и досуговой деятельности семьи.

Учебный предмет: Домоводство.

1) *Овладение умением выполнять доступные бытовые поручения (обязанности), связанные с выполнением повседневных дел дома.*

- Умение выполнять доступные бытовые виды работ: приготовление пищи, уборка, стирка, глажение, чистка одежды, обуви, сервировка стола, др.
- Умение соблюдать технологические процессы в хозяйственно-бытовой деятельности: стирка, уборка, работа на кухне, др.
- Умение соблюдать гигиенические и санитарные правила хранения домашних вещей, продуктов, химических средств бытового назначения.
- Умение использовать в домашнем хозяйстве бытовую технику, химические средства, инструменты, соблюдая правила безопасности.

Учебный предмет: Окружающий социальный мир

1) *Представления о мире, созданном руками человека*

- Интерес к объектам, созданным человеком.
- Представления о доме, школе, о расположенных в них и рядом объектах (мебель, оборудование, одежда, посуда, игровая площадка, и др.), о транспорте и т.д.
- Умение соблюдать элементарные правила безопасности поведения в доме, на улице, в транспорте, в общественных местах.

2) *Представления об окружающих людях: овладение первоначальными представлениями о социальной жизни, о профессиональных и социальных ролях людей.*

- Представления о деятельности и профессиях людей, окружающих ребенка (учитель, повар, врач, водитель и т.д.).
- Представления о социальных ролях людей (пассажир, пешеход, покупатель и т.д.), правилах поведения согласно социальным ролям в различных ситуациях.
- Опыт конструктивного взаимодействия с взрослыми и сверстниками.
- Умение соблюдать правила поведения на уроках и во внеурочной деятельности, взаимодействовать со взрослыми и сверстниками, выбирая адекватную дистанцию и формы контакта, соответствующие возрасту и полу ребенка.

3) *Развитие межличностных и групповых отношений.*

- Представления о дружбе, товарищах, сверстниках.
- Умение находить друзей на основе личных симпатий.
- Умение строить отношения на основе поддержки и взаимопомощи, умение сопереживать, сочувствовать, проявлять внимание.
- Умение взаимодействовать в группе в процессе учебной, игровой, других видах доступной деятельности.
- Умение организовывать свободное время с учетом своих и совместных интересов.

4) *Накопление положительного опыта сотрудничества и участия в общественной жизни.*

- Представление о праздниках, праздничных мероприятиях, их содержании, участие в них.
- Использование простейших эстетических ориентиров/эталонов о внешнем виде, на праздниках, в хозяйственно-бытовой деятельности.
- Умение соблюдать традиции семейных, школьных, государственных праздников.

5) *Представления об обязанностях и правах ребенка.*

- Представления о праве на жизнь, на образование, на труд, на неприкосновенность личности и достоинства и др.
- Представления об обязанностях обучающегося, сына/дочери, внука/внучки, гражданина и др.

6) *Представление о стране проживания Россия.*

- Представление о стране, народе, столице, больших городах, городе (селе), месте проживания.
- Представление о государственной символике (флаг, герб, гимн).
- Представление о значимых исторических событиях и выдающихся людях России.

Предметная область "Искусство".

Учебный предмет: Музыка и движение

1) Развитие слуховых и двигательных восприятий, танцевальных, певческих, хоровых умений, освоение игры на доступных музыкальных инструментах, эмоциональное и практическое обогащение опыта в процессе музыкальных занятий, игр, музыкально- танцевальных, вокальных и инструментальных выступлений.

- Интерес к различным видам музыкальной деятельности (слушание, пение, движение под музыку, игра на музыкальных инструментах).
- Умение слушать музыку и выполнять простейшие танцевальные движения.
- Освоение приемов игры на музыкальных инструментах, сопровождение мелодии игрой на музыкальных инструментах.
- Умение узнавать знакомые песни, подпевать их, петь в хоре.

2) Готовность к участию в совместных музыкальных мероприятиях.

- Умение проявлять адекватные эмоциональные реакции от совместной и самостоятельной музыкальной деятельности.
- Стремление к совместной и самостоятельной музыкальной деятельности;
- Умение использовать полученные навыки для участия в представлениях, концертах, спектаклях, др.

Учебный предмет: Изобразительная деятельность

1) Освоение доступных средств изобразительной деятельности: лепка, аппликация, рисование; использование различных изобразительных технологий.

- Интерес к доступным видам изобразительной деятельности.
- Умение использовать инструменты и материалы в процессе доступной изобразительной деятельности (лепка, рисование, аппликация).
- Умение использовать различные изобразительные технологии в процессе рисования, лепки, аппликации.

2) Способность к самостоятельной изобразительной деятельности.

- Положительные эмоциональные реакции (удовольствие, радость) в процессе изобразительной деятельности.
- Стремление к собственной творческой деятельности и умение демонстрировать результаты работы.
- Умение выражать свое отношение к результатам собственной и чужой творческой деятельности.

3) Готовность к участию в совместных мероприятиях.

- Готовность к взаимодействию в творческой деятельности совместно со сверстниками, взрослыми.
- Умение использовать полученные навыки для изготовления творческих работ, для участия в выставках, конкурсах рисунков, поделок.

Предметная область "Физическая культура".

Учебный предмет: Адаптивная физкультура

1) Восприятие собственного тела, осознание своих физических возможностей и ограничений.

- Освоение доступных способов контроля над функциями собственного тела: сидеть, стоять, передвигаться (в т.ч. с использованием технических средств).
- Освоение двигательных навыков, последовательности движений, развитие координационных способностей.
- Совершенствование физических качеств: ловкости, силы, быстроты, выносливости.
- Умение радоваться успехам: выше прыгнул, быстрее пробежал и др.

2) Соотнесение самочувствия с настроением, собственной активностью, самостоятельностью и независимостью.

- Умение определять свое самочувствие в связи с физической нагрузкой: усталость, болевые ощущения, др.

3) *Освоение доступных видов физкультурно-спортивной деятельности: езда на велосипеде, ходьба на лыжах, спортивные игры, туризм, плавание.*

- Интерес к определенным видам физкультурно-спортивной деятельности: езда на велосипеде, ходьба на лыжах, плавание, спортивные и подвижные игры, туризм, физическая подготовка.
- Умение ездить на велосипеде, кататься на санках, ходить на лыжах, плавать, играть в подвижные игры и др.

1.3. Система оценки достижения обучающимися с умеренной, тяжелой, глубокой умственной отсталостью (интеллектуальными нарушениями), с тяжелыми и множественными нарушениями развития планируемых результатов освоения АООП УО (вариант 2).

Текущая аттестация обучающихся включает в себя полугодовое оценивание результатов освоения СИПР, разработанной на основе АООП УО.

Промежуточная (годовая) аттестация представляет собой оценку результатов освоения СИПР и развития жизненных компетенций ребёнка по итогам учебного года.

Итоговая оценка качества освоения обучающимися с умеренной, тяжелой, глубокой умственной отсталостью, с ТМНР адаптированной основной общеобразовательной программы образования осуществляется школой.

Предметом итоговой оценки освоения обучающимися адаптированной основной общеобразовательной программы образования для обучающихся с умственной отсталостью (вариант 2) является достижение результатов освоения специальной индивидуальной программы развития **последнего года обучения** и развития жизненной компетенции обучающихся.

Итоговая аттестация осуществляется *в течение последних двух недель учебного года* путем наблюдения за выполнением обучающимися специально подобранных заданий, позволяющих выявить и оценить результаты обучения. При оценке результативности обучения учитываются затруднения обучающихся в освоении отдельных предметов (курсов) и даже образовательных областей, которые не рассматриваются как показатель неуспешности их обучения и развития в целом.

Система оценки результатов отражает степень выполнения обучающимся СИПР, взаимодействие следующих компонентов:

- что обучающийся знает и умеет на конец учебного периода,
- что из полученных знаний и умений он применяет на практике,
- насколько активно, адекватно и самостоятельно он их применяет.

При оценке результативности обучения учитываются особенности психического, неврологического и соматического состояния обучающегося.

Выявление результативности обучения происходит вариативно с учетом психофизического развития ребенка в процессе выполнения перцептивных, речевых, предметных действий, графических работ и др.

При предъявлении и выполнении всех видов заданий обучающимся оказывается помощь: разъяснение, показ, дополнительные словесные, графические и жестовые инструкции; задания по подражанию, совместно распределенным действиям и др.

При оценке результативности достижений учитывается степень самостоятельности ребенка. Оценка выявленных результатов обучения осуществляется в оценочных показателях, основанных на качественных критериях по итогам выполняемых практических действий: «выполняет действие самостоятельно», «выполняет действие по инструкции» (вербальной или невербальной), «выполняет действие по образцу», «выполняет действие с частичной физической помощью», «выполняет действие со значительной физической помощью», «действие не выполняет»; «узнает объект», «не всегда узнает объект», «не узнает объект».

Выявление представлений, умений и навыков обучающихся в каждой образовательной области создает основу для корректировки СИПР, конкретизации содержания дальнейшей коррекционно-развивающей работы. В случае затруднений в оценке сформированности действий, представлений в связи с отсутствием видимых изменений, обусловленных тяжестью имеющихся у ребенка нарушений, оценивается его эмоциональное состояние, другие возможные личностные результаты.

Стандарт устанавливает требования к результатам освоения АООП (вариант 2), которые рассматриваются соразмерно индивидуальным возможностям и специфическим образовательным потребностям обучающихся.

Освоение обучающимися АООП (вариант 2) предполагает достижение ими двух видов результатов:

- *личностных*, включающих сформированность мотивации к обучению и познанию, социальные компетенции, личностные качества;

- предметных (коррекционных для коррекционных курсов), включающих освоенный обучающимся в ходе изучения учебного предмета опыт специфической для данной предметной области деятельности по получению нового знания и его применению.

В соответствии с требованиями ФГОС ОО УО (ИН) *личностные* и *предметные* планируемые результаты освоения обучающимися АООП (вариант 2) должны рассматриваться в качестве **возможных (примерных, ожидаемых) результатов**, соответствующих индивидуальным возможностям и специфическим образовательным потребностям обучающихся.

Программа оценки личностных результатов

Основным ожидаемым результатом освоения обучающимся АООП (вариант 2) является *развитие жизненной компетенции*, позволяющей достичь максимальной самостоятельности (в соответствии с его психическими и физическими возможностями) в решении повседневных жизненных задач, включение в жизнь общества через индивидуальное поэтапное и планомерное расширение жизненного опыта и повседневных социальных контактов.

Личностные результаты освоения АООП (вариант 2) образования включают индивидуально-личностные качества и социальные (жизненные) компетенции обучающегося, социально значимые ценностные установки.

Оценка личностных результатов

Оценка достижений **личностных результатов** производится 1 раз в год

Индикаторы оценки достижения личностных результатов освоения АООП (вариант 2).

! – действие не выполняет, помощь не принимает.

III – действие выполняет совместно с педагогом при оказании значительной помощи.

II – действие выполняет совместно с педагогом при оказании частичной помощи.

O – действие выполняет по последовательной инструкции (вербальной, по показу, образцу).

C – действие выполняет самостоятельно после первичной инструкции

№	Балл	Характеристика продвижений
1	0 баллов	Нет продвижения (нет фиксируемой динамики)
2	1 балл	Минимальное продвижение (минимальная динамика)
3	2 балла	Среднее продвижение (удовлетворительная динамика)
4	3 балла	Значительное продвижение (выраженная динамика)

Карта уровня сформированности личностных результатов обучающегося ___ класса
(20__-20__ учебный год)

ФИО:

Учитель:

№ п\п	Планируемые личностные результаты	Период оценивания (класс/оценка результата)	Характеристика продвижения (класс/ балл)
Средний балл продвижения обучающегося в достижении личностных результатов:			

Программа оценки предметных результатов

Предметные результаты связаны с овладением обучающимися содержанием каждой предметной области и характеризуют достижения обучающихся в усвоении знаний и умений, способность их применять в практической деятельности. **Возможные предметные результаты**

освоения АООП (вариант 2) заносятся СИПР с учетом индивидуальных возможностей и специфических образовательных потребностей обучающихся, а также специфики содержания предметных областей и конкретных учебных предметов.

Во время обучения применяется качественная оценка деятельности обучающейся с применением эмоционального словесного поощрения: «Умница!», «Молодец!», «Отлично!», если есть маленькие недочёты - «Хорошо» и т.д.

Ожидаемые результаты на этом этапе обучения:

- появление значимых предпосылок учебной деятельности, одной из которых является способность ее осуществления под непосредственным руководством и контролем педагога;
- развитие определенной доли самостоятельности во взаимодействии с учителем и одноклассниками.

Безотметочное обучение представляет собой обучение, в котором отсутствует отметка как форма количественного выражения результата оценочной деятельности. Безотметочное обучение способствует индивидуализации учебного процесса, повышению учебной мотивации и учебной самостоятельности обучающихся с нарушением интеллекта. Качественная оценка деятельности обучающихся обеспечивает всестороннее видение способностей обучающихся, позволяет отражать уровень прилагаемых усилий и продвижение в освоении программного материала. Оценивается реально присутствующий опыт деятельности обучающегося в освоении учебных умений, которые отслеживает учитель как достижение планируемых результатов.

Индикаторы:

- ! - действие выполняется взрослым (ребенок пассивен, позволяет что-либо делать с ним);
- ПП - действие выполняется ребенком со значительной помощью взрослого;
- П - действие выполняется ребенком с частичной помощью взрослого;
- О - действие выполняется ребенком по последовательной инструкции (изображения или вербально); действие выполняется ребенком по подражанию или по образцу;
- С - действие выполняется ребенком полностью самостоятельно.

Карта предметных результатов освоения АООП (вариант 2) обучающегося _____ класса

(20__-20__ учебный год)

ФИО

Учитель: _____

Учебные предметы/ Планируемые (возможные) предметные результаты	Период оценивания/ Результат освоения																			
	I четверть					II четверть					III четверть					IV четверть				
	!	пп	п	о	с	!	пп	п	о	с	!	пп	п	о	с	!	пп	п	о	с
Математические представления																				
Окружающий социальный мир																				

В соответствии с требованиями Стандарта обучающихся с умственной отсталостью (интеллектуальными нарушениями) школа самостоятельно определяет содержание и процедуру оценки БУД.

Программа формирования базовых учебных действий обучающихся с умственной отсталостью (интеллектуальными нарушениями) реализуется в процессе всего школьного обучения и конкретизирует требования к личностным и предметным результатам освоения АООП (вариант 2), включая следующие задачи:

1. Подготовка ребенка к нахождению и обучению в среде сверстников, к эмоциональному, коммуникативному взаимодействию с группой обучающихся.

2. Формирование учебного поведения:

- направленность взгляда (на говорящего взрослого, на задание);
- умение выполнять инструкции педагога;
- использование по назначению учебных материалов;
- умение выполнять действия по образцу и по подражанию.

3. Формирование умения выполнять задание:

- в течение определенного периода времени,
- от начала до конца,
- с заданными качественными параметрами.

4. Формирование умения самостоятельно переходить от одного задания (операции, действия) к другому в соответствии с расписанием занятий, алгоритмом действия и т.д.

Задачи по формированию базовых учебных действий включаются в СИПР, разработанные с учетом особых образовательных потребностей обучающихся на основе АООП (вариант 2) Школы. Решение поставленных задач происходит, как на групповых и индивидуальных занятиях по учебным предметам, так и на специально организованных коррекционных занятиях в рамках учебного плана.

Оценивание БУД осуществляется 1 раз в год (май месяц) с применением бальной системы оценивания:

0 баллов — действие отсутствует, обучающийся не понимает его смысла, не включается в процесс выполнения вместе с учителем;

1 балл — смысл действия понимает, связывает с конкретной ситуацией, выполняет действие только по прямому указанию учителя, при необходимости требуется оказание помощи;

2 балла — преимущественно выполняет действие по указанию учителя, в отдельных ситуациях способен выполнить его самостоятельно;

3 балла — способен самостоятельно выполнять действие в определенных ситуациях, нередко допускает ошибки, которые исправляет по прямому указанию учителя;

4 балла — способен самостоятельно применять действие, но иногда допускает ошибки, которые исправляет по замечанию учителя;

5 баллов — самостоятельно применяет действие в любой ситуации.

Бальная система оценки позволяет объективно оценить промежуточные и итоговые достижения каждого обучающегося в овладении конкретными учебными действиями, получить общую картину сформированности учебных действий у обучающихся, и на этой основе осуществлять корректировку процесса их формирования на протяжении всего времени обучения.

Карта уровня сформированности БУД (АООП вариант 2) у обучающегося ____ класса
ФИО

Предмет _____

Классный руководитель (учитель) _____

БУД (АООП вариант 2)	Период оценивания/ Результат сформированности																								
	1 четверть					2 четверть					3 четверть					4 четверть									
	1	2	3	4	5	1	2	3	4	5	1	2	3	4	5	1	2	3	4	5					
1.Подгот овка об- ся к нахожде нию и обучени ю в среде																									

2. Содержательный раздел

2.1. Программа формирования базовых учебных действий

Программа формирования базовых учебных действий у обучающихся с умеренной, тяжелой, глубокой умственной отсталостью, с ТМНР направлена на формирование готовности у детей к овладению содержанием АООП образования для обучающихся с умственной отсталостью (вариант 2) и включает следующие задачи:

1. Подготовку ребенка к нахождению и обучению в среде сверстников, к эмоциональному, коммуникативному взаимодействию с группой обучающихся.

2. Формирование учебного поведения:

- направленность взгляда (на говорящего взрослого, на задание);
- умение выполнять инструкции педагога;
- использование по назначению учебных материалов;
- умение выполнять действия по образцу и по подражанию.

3. Формирование умения выполнять задание:

- в течение определенного периода времени,
- от начала до конца,
- с заданными качественными параметрами.

4. Формирование умения самостоятельно переходить от одного задания (операции, действия) к другому в соответствии с расписанием занятий, алгоритмом действия и т.д.

Задачи по формированию базовых учебных действий включаются в СИПР с учетом особых образовательных потребностей обучающихся. Решение поставленных задач происходит как на групповых и индивидуальных занятиях по учебным предметам, так и на специально организованных коррекционных занятиях в рамках учебного плана.

2.2. Программы учебных предметов, курсов коррекционно-развивающей области

Федеральная рабочая программа по учебному предмету "Речь и альтернативная коммуникация" предметной области "Язык и речевая практика"

Пояснительная записка.

Специфические нарушения развития обучающегося значительно препятствуют и ограничивают его полноценное общение с окружающими. Физические ограничения при ДЦП затрудняют формирование экспрессивных движений (мимика, указательные жесты), работу артикуляционного аппарата, обучающиеся с трудом произносят отдельные звуки и слоги. У обучающихся, имеющих нарушение интеллекта в сочетании с аутистическими расстройствами, отсутствует потребность в коммуникативных связях, имеются трудности выбора и использования форм общения, включая коммуникативную речь и целенаправленность речевой деятельности. У обучающихся с выраженными нарушениями интеллекта отмечается грубое недоразвитие речи и ее функций: коммуникативной, познавательной, регулирующей. У многих обучающихся с ТМНР устная (звучащая) речь отсутствует или нарушена настолько, что понимание ее окружающими значительно затруднено либо невозможно.

В связи с этим, обучение обучающихся речи и коммуникации должно включать целенаправленную педагогическую работу по формированию у них потребности в общении, на развитие сохраненных речевых механизмов, а также на обучение использованию альтернативных средств коммуникации и социального общения.

Цель обучения - формирование коммуникативных и речевых навыков с использованием средств вербальной и невербальной коммуникации, умения пользоваться ими в процессе социального взаимодействия.

Смыслом обучения социальному взаимодействию с окружающими является индивидуальное поэтапное планомерное расширение жизненного опыта и повседневных социальных контактов в доступных для обучающегося пределах. Для этого организуется специальная работа по введению ребенка в более сложную предметную и социальную среду, что предполагает планомерную, дозированную, заранее программируемую интеграцию в среду сверстников в доступных ребенку пределах, организованное включение в общение.

В учебном плане предмет представлен с 1 по 13 год обучения. С обучающимися, нуждающимися в дополнительной индивидуальной работе, осуществляются коррекционно-развивающие занятия, где также формируются коммуникативные навыки, в том числе с использованием технологий по альтернативной коммуникации.

Содержание учебного предмета "Речь и альтернативная коммуникация" представлено следующими разделами: "Коммуникация", "Развитие речи средствами вербальной и невербальной коммуникации", "Чтение и письмо".

Раздел "Коммуникация".

Коммуникация с использованием вербальных средств.

Установление контакта с собеседником: установление зрительного контакта с собеседником, учет эмоционального состояния собеседника. Реагирование на собственное имя. Приветствие собеседника звуком (словом, предложением). Привлечение к себе внимания звуком (словом, предложением). Выражение своих желаний звуком (словом, предложением). Обращение с просьбой о помощи, выражая ее звуком (словом, предложением). Выражение согласия (несогласия) звуком (словом, предложением). Выражение благодарности звуком (словом, предложением). Ответы на вопросы словом (предложением). Задавание вопросов предложением. Поддержание диалога на заданную тему: поддержание зрительного контакта с собеседником, соблюдение дистанции (очередности) в разговоре. Прощание с собеседником звуком (словом, предложением).

Коммуникация с использованием невербальных средств.

Указание взглядом на объект при выражении своих желаний, ответе на вопрос. Выражение

мимикой согласия (несогласия), удовольствия (неудовольствия); приветствие (прощание) с использованием мимики. Выражение жестом согласия (несогласия), удовольствия (неудовольствия), благодарности, своих желаний; приветствие (прощание), обращение за помощью, ответы на вопросы с использованием жеста. Привлечение внимания звучащим предметом; выражение удовольствия (неудовольствия), благодарности звучащим предметом; обращение за помощью, ответы на вопросы, предполагающие согласие (несогласие) с использованием звучащего предмета. Выражение своих желаний, благодарности, обращение за помощью, приветствие (прощание), ответы на вопросы с предъявлением предметного символа. Выражение согласия (несогласия), удовольствия (неудовольствия), благодарности, своих желаний, приветствие (прощание), обращение за помощью, ответы на вопросы, задавание вопросов с использованием графического изображения (фотография, цветная картинка, черно-белая картинка, пиктограмма). Выражение согласия (несогласия), удовольствия (неудовольствия), благодарности, своих желаний, приветствие (прощание), обращение за помощью, ответы на вопросы, задавание вопросов с использованием карточек с напечатанными словами. Выражение согласия (несогласия), удовольствия (неудовольствия), благодарности, своих желаний, приветствие (прощание), обращение за помощью, ответы на вопросы, задавание вопросов с использованием таблицы букв.

Выражение согласия (несогласия), удовольствия (неудовольствия), благодарности, своих желаний, приветствие (прощание), обращение за помощью, ответы на вопросы, задавание вопросов с использованием воспроизводящего устройства. Привлечение внимания, выражение согласия (несогласия), благодарности, своих желаний, обращение за помощью, ответы на вопросы, задавание вопросов, приветствие (прощание) с использованием кнопки (клавиши), нажатие которой запускает воспроизводящее речь устройство. Выражение согласия (несогласия), благодарности, своих желаний, приветствие (прощание), обращение за помощью, ответы на вопросы, задавание вопросов, рассказ о себе, прошедших событиях с использованием пошагового коммуникатора. Выражение своих желаний, согласия (несогласия), благодарности, приветствие (прощание), обращение за помощью, ответы на вопросы, задавание вопросов, рассказывание с использованием коммуникатора. Выражение своих желаний, согласия (несогласия), благодарности, приветствие (прощание), обращение за помощью, ответы на вопросы, задавание вопросов, рассказывание с использованием компьютера (планшетного компьютера).

Развитие речи средствами вербальной и невербальной коммуникации.

Импрессивная речь. Понимание простых по звуковому составу слов (мама, папа, дядя). Реагирование на собственное имя. Узнавание (различение) имен членов семьи, обучающихся класса, педагогических работников. Понимание слов, обозначающих предмет (посуда, мебель, игрушки, одежда, обувь, животные, овощи, фрукты, бытовые приборы, школьные принадлежности, продукты, транспорт, птицы). Понимание обобщающих понятий (посуда, мебель, игрушки, одежда, обувь, животные, овощи, фрукты, бытовые приборы, школьные принадлежности, продукты, транспорт, птицы). Понимание слов, обозначающих действия предмета (пить, есть, сидеть, стоять, бегать, спать, рисовать, играть, гулять). Понимание слов, обозначающих признак предмета (цвет, величина, форма). Понимание слов, обозначающих признак действия, состояние (громко, тихо, быстро, медленно, хорошо, плохо, весело, грустно). Понимание слов, указывающих на предмет, его признак (я, он, мой, твой). Понимание слов, обозначающих число, количество предметов (пять, второй). Понимание слов, обозначающих взаимосвязь слов в предложении (в, на, под, из, из-за). Понимание простых предложений. Понимание сложных предложений. Понимание содержания текста.

Экспрессивная речь. Называние (употребление) отдельных звуков, звукоподражаний, звуковых комплексов. Называние (употребление) простых по звуковому составу слов (мама, папа, дядя). Называние собственного имени. Называние имен членов семьи (обучающихся класса, педагогических работников класса). Называние (употребление) слов, обозначающих предмет (посуда, мебель, игрушки, одежда, обувь, животные, овощи, фрукты, бытовые приборы, школьные принадлежности, продукты, транспорт, птицы). Называние (употребление) обобщающих понятий (посуда, мебель, игрушки, одежда, обувь, животные, овощи, фрукты, бытовые приборы, школьные

принадлежности, продукты, транспорт, птицы). Называние (употребление) слов, обозначающих действия предмета (пить, есть, сидеть, стоять, бегать, спать, рисовать, играть, гулять). Называние (употребление) слов, обозначающих признак предмета (цвет, величина, форма). Называние (употребление) слов, обозначающих признак действия, состояние (громко, тихо, быстро, медленно, хорошо, плохо, весело, грустно). Называние (употребление) слов, указывающих на предмет, его признак (я, он, мой, твой). Называние (употребление) слов, обозначающих число, количество предметов (пять, второй). Называние (употребление) слов, обозначающих взаимосвязь слов в предложении (в, на, под, из, из-за). Называние (употребление) простых предложений. Называние (употребление) сложных предложений. Ответы на вопросы по содержанию текста. Составление рассказа по последовательно продемонстрированным действиям. Составление рассказа по одной сюжетной картинке. Составление рассказа по серии сюжетных картинок. Составление рассказа о прошедших, планируемых событиях. Составление рассказа о себе. Пересказ текста по плану, представленному графическими изображениями (фотографии, рисунки, пиктограммы).

Экспрессия с использованием средств невербальной коммуникации.

Сообщение собственного имени посредством напечатанного слова (электронного устройства). Сообщение имен членов семьи (обучающихся класса, педагогических работников класса) посредством напечатанного слова (электронного устройства). Использование графического изображения (электронного устройства) для обозначения предметов и объектов (посуда, мебель, игрушки, одежда, обувь, животные, овощи, фрукты, бытовые приборы, школьные принадлежности, продукты, транспорт, птицы). Использование графического изображения (электронного устройства) для обозначения действия предмета (пить, есть, сидеть, стоять, бегать, спать, рисовать, играть, гулять). Использование графического изображения (электронного устройства) для обозначения признака предмета (цвет, величина, форма). Использование графического изображения (электронного устройства) для обозначения обобщающих понятий (посуда, мебель, игрушки, одежда, обувь, животные, овощи, фрукты, бытовые приборы, школьные принадлежности, продукты, транспорт, птицы).

Использование графического изображения (электронного устройства) для обозначения признака действия, состояния (громко, тихо, быстро, медленно, хорошо, плохо, весело, грустно). Использование напечатанного слова (электронного устройства) для обозначения слова, указывающего на предмет, его признак (я, он, мой, твой). Использование электронного устройства для обозначения числа и количества предметов (пять, второй). Составление простых предложений с использованием графического изображения (электронного устройства). Ответы на вопросы по содержанию текста с использованием графического изображения (электронного устройства). Составление рассказа по последовательно продемонстрированным действиям с использованием графического изображения (электронного устройства). Составление рассказа по одной сюжетной картинке с использованием графического изображения (электронного устройства). Составление рассказа по серии сюжетных картинок с использованием графического изображения (электронного устройства). Составление рассказа о прошедших, планируемых событиях с использованием графического изображения (электронного устройства). Составление рассказа о себе с использованием графического изображения (электронного устройства).

Чтение и письмо.

Глобальное чтение.

Узнавание (различение) напечатанных слов, обозначающих имена людей, названия предметов, действий. Использование карточек с напечатанными словами как средства коммуникации.

Предпосылки к осмысленному чтению и письму.

Узнавание (различение) образов графем (букв). Графические действия с использованием элементов графем: обводка, штриховка, печатание букв (слов).

Начальные навыки чтения и письма.

Узнавание звука в слоге (слове). Соотнесение звука с буквой. Узнавание графического изображения буквы в слоге (слове). Называние буквы. Чтение слога (слова). Написание буквы (слога, слова, предложения).

Планируемые результаты освоения учебного предмета "Речь и альтернативная коммуникация":

1) Развитие речи как средства общения в контексте познания окружающего мира и личного

опыта обучающегося: понимание слов, обозначающих объекты и явления природы, объекты рукотворного мира и деятельность человека; умение самостоятельно использовать усвоенный лексико-грамматический материал в учебных и коммуникативных целях.

2) Овладение доступными средствами коммуникации и общения - вербальными и невербальными:

Качество сформированности устной речи в соответствии с возрастными показателями.

Понимание обращенной речи, понимание смысла рисунков, фотографий, пиктограмм, других графических знаков.

Умение пользоваться средствами альтернативной коммуникации: жестами, взглядом, коммуникативными таблицами, тетрадями, воспроизводящими (синтезирующими) речь устройствами (коммуникаторами, персональными компьютерами).

3) Умение пользоваться доступными средствами коммуникации в практике экспрессивной и импрессионной речи для решения соответствующих возрасту житейских задач:

Мотивы коммуникации: познавательные интересы, общение и взаимодействие в разнообразных видах детской деятельности.

Умение вступать в контакт, поддерживать и завершать его, используя невербальные и вербальные средства, соблюдение общепринятых правил коммуникации.

Умение использовать средства альтернативной коммуникации в процессе общения:

использование предметов, жестов, взгляда, шумовых, голосовых, речеподражательных реакций для выражения индивидуальных потребностей;

пользование индивидуальными коммуникативными тетрадями, карточками, таблицами с графическими изображениями объектов и действий путем указания на изображение или передачи карточки с изображением, либо другим доступным способом;

общение с помощью электронных средств коммуникации (коммуникатор, компьютерное устройство).

4) Глобальное чтение в доступных ребенку пределах, понимание смысла узнаваемого слова.

Узнавание и различение напечатанных слов, обозначающих имена людей, названия хорошо известных предметов и действий.

Использование карточек с напечатанными словами как средства коммуникации.

5) Развитие предпосылок к осмысленному чтению и письму, обучение чтению и письму.

Узнавание и различение образов графем (букв).

Копирование с образца отдельных букв, слогов, слов.

Начальные навыки чтения и письма.

Федеральная рабочая программа по учебному предмету "Математические представления" предметной области "Математика".

Пояснительная записка.

Цель обучения математике - формирование элементарных математических представлений и умений и применение их в повседневной жизни.

Программа построена на основе следующих разделов: "Количественные представления", "Представления о форме", "Представления о величине", "Пространственные представления", "Временные представления".

Знания, умения, навыки, приобретаемые ребенком в ходе освоения программного материала по математике, необходимы ему для ориентировки в окружающей действительности, т.е. во временных, количественных, пространственных отношениях, решении повседневных практических задач. Умение устанавливать взаимно-однозначные соответствия могут использоваться при сервировке стола, при раздаче материала и инструментов участникам какого-то общего дела, при посадке семян в горшочки. Умение пересчитывать предметы необходимо при выборе ингредиентов для приготовления блюда, при отсчитывании заданного количества листов в блокноте, при определении количества испеченных пирожков, изготовленных блокнотов. Изучая цифры, у обучающегося закрепляются сведения о дате рождения, домашнем адресе, номере телефона, календарных датах, номерах пассажирского транспорта, каналах телевизионных передач и многое другое.

В учебном плане предмет представлен с 1 по 13 год обучения с примерным расчетом по 2 часа

в неделю (13-й год - 1 раз в неделю). Кроме того, в рамках коррекционно-развивающих занятий также возможно проведение занятий по математике с обучающимися, которые нуждаются в дополнительной индивидуальной работе. Обучающимся, для которых содержание предмета недоступно, программа по математике не включается в индивидуальную образовательную программу, предмет не вносится в индивидуальный учебный план.

Материально-техническое обеспечение предмета включает: различные по форме, величине, цвету наборы материала (в том числе природного); наборы предметов для занятий; пазлы (из 2-х, 3-х, 4-х частей (до 10)); мозаики; пиктограммы с изображениями занятий, режимных моментов, событий; карточки с изображением цифр, денежных знаков и монет; макеты циферблата часов; калькуляторы; весы; рабочие тетради с различными геометрическими фигурами, цифрами для раскрашивания, вырезания, наклеивания и другой материал; обучающие компьютерные программы, способствующие формированию у обучающихся доступных математических представлений.

Содержание учебного предмета "Математические представления" представлено следующими разделами: "Количественные представления", "Представления о форме", "Представления о величине", "Пространственные представления", "Временные представления".

Раздел "Количественные представления".

Нахождение одинаковых предметов. Разъединение множеств. Объединение предметов в единое множество. Различение множеств ("один", "много", "мало", "пусто"). Сравнение множеств (без пересчета, с пересчетом). Преобразование множеств (увеличение, уменьшение, уравнивание множеств). Пересчет предметов по единице. Счет равными числовыми группами (по 2, по 3, по 5).

Узнавание цифр. Соотнесение количества предметов с числом. Обозначение числа цифрой. Написание цифры. Знание отрезка числового ряда 1 - 3 (1 - 5, 1 - 10, 0 - 10). Определение места числа (от 0 до 9) в числовом ряду. Счет в прямой (обратной) последовательности. Состав числа 2 (3, 4, ..., 10) из двух слагаемых. Сложение (вычитание) предметных множеств в пределах 5 (10). Запись арифметического примера на увеличение (уменьшение) на одну (несколько) единиц в пределах 5 (10). Решение задач на увеличение на одну (несколько) единиц в пределах 5 (10). Запись решения задачи в виде арифметического примера. Решение задач на уменьшение на одну (несколько) единиц в пределах 5 (10). Выполнение арифметических действий на калькуляторе. Различение денежных знаков (монет, купюр). Узнавание достоинства монет (купюр). Решение простых примеров с числами, выраженными единицей измерения стоимости. Размен денег.

Представления о величине: различение однородных (разнородных по одному признаку) предметов по величине. Сравнение двух предметов по величине способом приложения (приставления), "на глаз", наложения. Определение среднего по величине предмета из трех предложенных предметов. Составление упорядоченного ряда по убыванию (по возрастанию). Различение однородных (разнородных) предметов по длине. Сравнение предметов по длине. Различение однородных (разнородных) предметов по ширине. Сравнение предметов по ширине. Различение предметов по высоте. Сравнение предметов по высоте. Различение предметов по весу. Сравнение предметов по весу. Узнавание весов, частей весов; их назначение. Измерение веса предметов, материалов с помощью весов. Различение предметов по толщине. Сравнение предметов по толщине. Различение предметов по глубине. Сравнение предметов по глубине. Измерение с помощью мерки. Узнавание линейки (шкалы делений), ее назначение. Измерение длины отрезков, длины (высоты) предметов линейкой.

Представление о форме: узнавание (различение) геометрических тел: "шар", "куб", "призма", "брусочек". Соотнесение формы предмета с геометрическими телами, фигурой. Узнавание (различение) геометрических фигур: треугольник, квадрат, круг, прямоугольник, точка, линия (прямая, ломаная), отрезок. Соотнесение геометрической формы с геометрической фигурой. Соотнесение формы предметов с геометрической фигурой (треугольник, квадрат, круг, прямоугольник). Сборка геометрической фигуры (треугольник, квадрат, круг, прямоугольник) из 2-х (3-х, 4-х) частей. Составление геометрической фигуры (треугольник, квадрат, прямоугольник) из счетных палочек. Штриховка геометрической фигуры (треугольник, квадрат, круг, прямоугольник). Обводка геометрической фигуры (треугольник, квадрат, круг, прямоугольник) по шаблону (трафарету, контурной линии). Построение геометрической фигуры (прямоугольник, точка, линия (прямая, ломаная), отрезок) по точкам. Рисование геометрической фигуры

(прямоугольник, точка, линия (прямая, ломаная), отрезок, круг). Узнавание циркуля (частей циркуля), его назначение. Рисование круга произвольной (заданной) величины. Измерение отрезка.

Пространственные представления: ориентация в пространственном расположении частей тела на себе (другом человеке, изображении): верх (вверху), низ (внизу), перед (спереди), зад (сзади), правая (левая) рука (нога, сторона тела). Определение месторасположения предметов в пространстве: близко (около, рядом, здесь), далеко (там), сверху (вверху), снизу (внизу), впереди, сзади, справа, слева, на, в, внутри, перед, за, над, под, напротив, между, в середине, в центре. Перемещение в пространстве в заданном направлении: вверх, вниз, вперед, назад, вправо, влево. Ориентация на плоскости: вверху (верх), внизу (низ), в середине (центре), справа, слева, верхний (нижний, правый, левый) край листа, верхняя (нижняя, правая, левая) часть листа, верхний (нижний) правый (левый) угол. Составление предмета (изображения) из нескольких частей. Составление ряда из предметов (изображений): слева направо, снизу вверх, сверху вниз. Определение отношения порядка следования: первый, последний, крайний, перед, после, за, следующий за, следом, между. Определение месторасположения предметов в ряду.

Временные представления.

Узнавание (различение) частей суток. Знание порядка следования частей суток. Узнавание (различение) дней недели. Знание последовательности дней недели. Знание смены дней: вчера, сегодня, завтра. Соотнесение деятельности с временным промежутком: сейчас, потом, вчера, сегодня, завтра, на следующий день, позавчера, послезавтра, давно, недавно. Различение времен года. Знание порядка следования сезонов в году. Узнавание (различение) месяцев. Знание последовательности месяцев в году. Сравнение людей по возрасту. Определение времени по часам: целого часа, четверти часа, с точностью до получаса (до 5 минут). Соотнесение времени с началом и концом деятельности.

Планируемые результаты освоения учебного предмета "Математические представления".

- 1) Элементарные математические представления о форме, величине; количественные (дочисловые), пространственные, временные представления:
 - умение различать и сравнивать предметы по форме, величине, удаленности;
 - умение ориентироваться в схеме тела, в пространстве, на плоскости;
 - умение различать, сравнивать и преобразовывать множества;
- 2) Представления о количестве, числе, знакомство с цифрами, составом числа в доступных ребенку пределах, счет, решение простых арифметических задач с опорой на наглядность:
 - умение соотносить число с соответствующим количеством предметов, обозначать его цифрой;
 - умение пересчитывать предметы в доступных пределах;
 - умение представлять множество двумя другими множествами в пределах 10;
 - умение обозначать арифметические действия знаками;
 - умение решать задачи на увеличение и уменьшение на одну, несколько единиц;
- 3) Использование математических знаний при решении соответствующих возрасту житейских задач:
 - умение обращаться с деньгами, рассчитываться ими, пользоваться карманными деньгами;
 - умение определять длину, вес, объем, температуру, время, пользуясь мерками и измерительными приборами;
 - умение устанавливать взаимно-однозначные соответствия;
 - умение распознавать цифры, обозначающие номер дома, квартиры, автобуса, телефона;
 - умение различать части суток, соотносить действие с временными промежутками, составлять и прослеживать последовательность событий; определять время по часам, соотносить время с началом и концом деятельности.

Федеральная рабочая программа по учебному предмету "Окружающий природный мир" предметной области "Окружающий мир"

Пояснительная записка.

Важным аспектом обучения обучающихся с умеренной, тяжелой, глубокой умственной отсталостью и с ТМНР является расширение представлений об окружающем природном мире.

Подобранный программный материал по предмету "Окружающий природный мир" рассчитан на формирование у обучающихся представлений о природе, ее многообразии, о взаимосвязи живой, неживой природы и человека.

Цель обучения: формирование представлений о живой и неживой природе, о взаимодействии человека с природой, бережного отношения к природе.

Основными задачами программы являются: формирование представлений об объектах и явлениях неживой природы, формирование временных представлений, формирование представлений о растительном и животном мире. Программа представлена следующими разделами: "Растительный мир", "Животный мир", "Временные представления", "Объекты неживой природы".

В процессе формирования представлений о неживой природе ребенок получает знания о явлениях природы (снег, дождь, туман), о цикличности в природе - сезонных изменениях (лето, осень, весна, зима), суточных изменениях (утро, день, вечер, ночь), учится устанавливать общие закономерности природных явлений. Ребенок знакомится с разнообразием растительного и животного мира, получает представления о среде обитания животных и растений, учится выделять характерные признаки, объединять в группы по этим признакам, устанавливать связи между ними. Внимание обучающегося обращается на связь живой и неживой природы: растения и животные приспособляются к изменяющимся условиям среды, ветер переносит семена растений. Наблюдая за трудом взрослых по уходу за домашними животными и растениями, ребенок учится выполнять доступные действия: посадка, полив, уход за растениями, кормление аквариумных рыбок, животных. Особое внимание уделяется воспитанию любви к природе, бережному и гуманному отношению к ней.

Формирование представлений должно происходить по принципу "от частного к общему". Сначала ребенок знакомится с конкретным объектом, например, гриб: его строением, местом, где растет, учится узнавать этот объект среди нескольких предложенных объектов (кружка, гриб, мяч). Затем ребенок знакомится с разными грибами (белый, подосиновик, мухомор), учится их различать, объединять в группы (съедобные или несъедобные грибы). Ребенок получает представление о значении грибов в природе и жизни человека, о способах их переработки (варка, жарка, засол, консервирование). Формирование представления о грибах предполагает постановку следующих задач в СИПР: узнавание гриба, различение частей гриба, различение грибов (подосиновик, сыроежка), различение съедобных и несъедобных грибов, знание значения грибов, способов переработки грибов.

В учебном плане предмет представлен с 1 по 12 год обучения. Кроме того, в рамках коррекционно-развивающих занятий возможно проведение занятий с обучающимися, которые нуждаются в дополнительной индивидуальной работе.

Материально-техническое обеспечение предмета включает: объекты природы: камни, почва, семена, комнатные растения и другие образцы природного материала (в том числе собранного вместе с обучающимися в ходе экскурсий); наглядный изобразительный материал (видео, фотографии, рисунки для демонстрации обучающимся); муляжи овощей, фруктов; пиктограммы с изображениями действий, операций по уходу за растениями, животными; различные календари; изображения сезонных изменений в природе; рабочие тетради с различными объектами природы для раскрашивания, вырезания, наклеивания и другой материал; обучающие компьютерные программы, способствующие формированию у обучающихся доступных представлений о природе; аудио- и видеоматериалы; живой уголок, аквариум, скотный дворик, огород, теплица.

По возможности, в организации создаются "живые уголки" для непосредственного контакта с живыми обитателями природы (аквариумными рыбками, птицами, хомячками, морскими свинками). При наличии соответствующих ресурсов в организации может быть создан небольшой скотный двор, в котором содержатся домашние животные и птицы, разбит учебный огород и (или) поставлена теплица. Подобные хозяйства обеспечивают условия эффективного формирования представлений об окружающем мире, навыков трудовой деятельности обучающихся. Кроме того, организованные занятия с животными и растениями способствуют нормализации эмоционального состояния обучающихся в процессе их непосредственного контакта с живой природой. В случае отсутствия возможности выращивать растения и содержать животных в учреждении необходимо организовывать учебные поездки обучающихся в зоопарк, на ферму, в тепличные хозяйства.

Содержание учебного предмета "Окружающий природный мир" представлено следующими

разделами: "Растительный мир", "Животный мир", "Временные представления", "Объекты неживой природы".

Раздел "Растительный мир":

Узнавание (различение) растений (дерево, куст, трава). Узнавание (различение) частей растений (корень, ствол, стебель, ветка, лист, цветок).

Знание значения частей растения. Знание значения растений в природе и жизни человека. Узнавание (различение) деревьев (береза, дуб, клен, ель, осина, сосна, ива, каштан). Знание строения дерева (ствол, корень, ветки, листья). Узнавание (различение) плодовых деревьев (вишня, яблоня, груша, слива). Узнавание (различение) лиственных и хвойных деревьев. Знание значения деревьев в природе и жизни человека. Узнавание (различение) кустарников (орешник, шиповник, крыжовник, смородина, бузина, боярышник). Знание особенностей внешнего строения кустарника.

Узнавание (различение) лесных и садовых кустарников. Знание значения кустарников в природе и жизни человека. Узнавание (различение) фруктов (яблоко, банан, лимон, апельсин, груша, мандарин, персик, абрикос, киви) по внешнему виду (вкусу, запаху). Различение съедобных и несъедобных частей фрукта. Знание значения фруктов в жизни человека. Знание способов переработки фруктов. Узнавание (различение) овощей (лук, картофель, морковь, свекла, репа, редис, тыква, кабачок, перец) по внешнему виду (вкусу, запаху). Различение съедобных и несъедобных частей овоща. Знание значения овощей в жизни человека. Знание способов переработки овощей. Узнавание (различение) ягод (смородина, клубника, малина, крыжовник, земляника, черника, ежевика, голубика, брусника, клюква) по внешнему виду (вкусу, запаху). Различение лесных и садовых ягод. Знание значения ягод в жизни человека. Знание способов переработки ягод. Узнавание (различение) грибов (белый гриб, мухомор, подберезовик, лисичка, подосиновик, опенок, поганка, вешенка, шампиньон) по внешнему виду. Знание строения гриба (ножка, шляпка). Различение съедобных и несъедобных грибов. Знание значения грибов в природе и жизни человека. Знание способов переработки грибов. Узнавание или различение садовых цветочно-декоративных растений (астра, гладиолус, георгин, тюльпан, нарцисс, роза, лилия, пион, гвоздика).

Узнавание (различение) дикорастущих цветочно-декоративных растений (ромашка, фиалка, колокольчик, лютик, василек, подснежник, ландыш); знание строения цветов (корень, стебель, листья, цветок). Соотнесение цветения цветочно-декоративных растений со временем года. Знание значения цветочно-декоративных растений в природе и жизни человека. Узнавание травянистых растений. Узнавание (различение) культурных и дикорастущих травянистых растений (петрушка, укроп, базилик, кориандр, мята, одуванчик, подорожник, крапива). Знание значения трав в жизни человека. Узнавание (различение) лекарственных растений (зверобой, ромашка, календула). Знание значения лекарственных растений в жизни человека. Узнавание (различение) комнатных растений (герань, кактус, фиалка, фикус). Знание строения растения. Знание особенностей ухода за комнатными растениями. Знание значения комнатных растений в жизни человека. Узнавание (различение) зерновых культур (пшеница, просо, ячмень, рожь, кукуруза, горох, фасоль, бобы) по внешнему виду. Знание значения зерновых культур в жизни человека. Узнавание (различение) растений природных зон холодного пояса (мох, карликовая береза). Знание особенностей растений природных зон холодного пояса. Узнавание (различение) растений природных зон жаркого пояса (кактус, верблюжья колючка, пальма, лиана, бамбук). Знание особенностей растений природных зон жаркого пояса.

Раздел "Животный мир".

Знание строения домашнего (дикого) животного (голова, туловище, шерсть, лапы, хвост, ноги, копыта, рога, грива, пятаячок, вымя, уши). Знание основных признаков животного. Установление связи строения тела животного с его образом жизни. Узнавание (различение) домашних животных (корова, свинья, лошадь, коза, овца (баран), кот, собака). Знание питания домашних животных. Знание способов передвижения домашних животных.

Объединение животных в группу "домашние животные". Знание значения домашних животных в жизни человека. Уход за домашними животными. Узнавание (различение) детенышей домашних животных (теленки, поросята, жеребята, козлята, ягнята, котенки, щенки).

Узнавание (различение) диких животных (лиса, заяц, волк, медведь, лось, белка, еж, кабан, тигр). Знание питания диких животных. Знание способов передвижения диких животных.

Объединение диких животных в группу "дикие животные". Знание значения диких животных в жизни человека. Узнавание (различение) детенышей диких животных (волчонок, лисенок, медвежонок, зайчонок, бельчонок, ежонок).

Узнавание (различение) животных, обитающих в природных зонах холодного пояса (белый медведь, пингвин, олень, песец, тюлень, морж). Установление связи строения животного с его местом обитания. Знание питания животных. Знание способов передвижения животных. Узнавание (различение) животных, обитающих в природных зонах жаркого пояса (верблюд, лев, слон, жираф, зебра, черепаха, носорог, обезьяна, бегемот, крокодил).

Установление связи строения животного с его местом обитания. Знание питания животных. Знание способов передвижения животных. Знание строения птицы. Установление связи строения тела птицы с ее образом жизни. Знание питания птиц. Узнавание (различение) домашних птиц (курица (петух), утка, гусь, индюк). Знание особенностей внешнего вида птиц. Знание питания птиц. Объединение домашних птиц в группу "домашние птицы". Знание значения домашних птиц в жизни человека.

Узнавание (различение) детенышей домашних птиц (цыпленок, утенок, гусенок, индюшонок). Узнавание (различение) зимующих птиц (голубь, ворона, воробей, дятел, синица, снегирь, сова). Узнавание (различение) перелетных птиц (аист, ласточка, дикая утка, дикий гусь, грач, журавль). Знание питания птиц. Объединение перелетных птиц в группу "перелетные птицы". Объединение зимующих птиц в группу "зимующие птицы". Знание значения птиц в жизни человека, в природе.

Узнавание (различение) водоплавающих птиц (лебедь, утка, гусь, пеликан). Знание значения птиц в жизни человека, в природе. Знание строения рыбы (голова, туловище, хвост, плавники, жабры).

Установление связи строения тела рыбы с ее образом жизни. Знание питания рыб. Узнавание (различение) речных рыб (сом, окунь, щука). Знание значения речных рыб в жизни человека, в природе. Знание строения насекомого. Установление связи строения тела насекомого с его образом жизни. Знание питания насекомых.

Узнавание (различение) речных насекомых (жук, бабочка, стрекоза, муравей, кузнечик, муха, комар, пчела, таракан). Знание способов передвижения насекомых. Знание значения насекомых в жизни человека, в природе. Узнавание (различение) морских обитателей (кит, дельфин, морская звезда, медуза, морской конек, осьминог, креветка). Знание строения морских обитателей. Установление связи строения тела морского обитателя с его образом жизни. Знание питания морских обитателей. Знание значения морских обитателей в жизни человека, в природе. Узнавание (различение) животных, живущих в квартире (кошка, собака, декоративные птицы, аквариумные рыбки, черепахи, хомяки). Знание особенностей ухода (питание, содержание).

Объекты природы.

Узнавание Солнца. Знание значения солнца в жизни человека и в природе. Узнавание Луны. Знание значения луны в жизни человека и в природе. Узнавание (различение) небесных тел (планета, звезда). Знание знаменитых космонавтов. Узнавание изображения Земли из космоса. Узнавание глобуса - модели Земли. Знание свойств воздуха. Знание значения воздуха в природе и жизни человека. Различение земли, неба. Определение месторасположения земли и неба. Определение месторасположения объектов на земле и небе.

Узнавание (различение) форм земной поверхности. Знание значения горы (оврага, равнины) в природе и жизни человека. Изображение земной поверхности на карте. Узнавание (различение) суши (водоема). Узнавание леса. Знание значения леса в природе и жизни человека. Различение растений (животных) леса. Соблюдение правил поведения в лесу. Узнавание луга. Узнавание луговых цветов. Знание значения луга в природе и жизни человека. Узнавание некоторых полезных ископаемых (например, уголь, гранит, известняк, песок, глина), знание способов их добычи и значения в жизни человека. Узнавание воды. Знание свойств воды. Знание значения воды в природе и жизни человека. Узнавание реки. Знание значения реки (ручья) в природе и жизни человека. Соблюдение правил поведения на реке. Узнавание водоема. Знание значения водоемов в природе и жизни человека. Соблюдение правил поведения на озере (пруду). Узнавание огня. Знание свойств огня (полезные свойства, отрицательное). Знание значения огня в жизни человека. Соблюдение правил обращения с огнем.

Временные представления.

Узнавание (различение) частей суток (утро, день, вечер, ночь). Представление о сутках как о последовательности (утро, день, вечер, ночь). Соотнесение частей суток с видами деятельности.

Определение частей суток по расположению солнца. Узнавание (различение) дней недели. Представление о неделе как о последовательности 7 дней. Различение выходных и рабочих дней. Соотнесение дней недели с определенными видами деятельности. Узнавание (различение) месяцев. Представление о годе как о последовательности 12 месяцев. Соотнесение месяцев со временами года. Узнавание (различение) календарей (настенный, настольный). Ориентация в календаре (определение года, текущего месяца, дней недели, предстоящей даты). Узнавание (различение) времен года (весна, лето, осень, зима) по характерным признакам. Представление о годе как о последовательности сезонов. Знание изменений, происходящих в жизни человека в разное время года. Знание изменений, происходящих в жизни животных в разное время года. Знание изменений, происходящих в жизни растений в разное время года. Узнавание (различение) явлений природы (дождь, снегопад, листопад, гроза, радуга, туман, гром, ветер). Соотнесение явлений природы с временем года. Рассказ о погоде текущего дня.

Планируемые результаты освоения учебного предмета "Окружающий природный мир":

1) Представления о явлениях и объектах неживой природы, смене времен года и соответствующих сезонных изменениях в природе, умение адаптироваться к конкретным природным и климатическим условиям:

интерес к объектам и явлениям неживой природы;

представления об объектах неживой природы (вода, воздух, земля, огонь, лес, луг, река, водоемы, формы земной поверхности, полезные ископаемые);

представления о временах года, характерных признаках времен года, погодных изменениях, их влиянии на жизнь человека;

умение учитывать изменения в окружающей среде для выполнения правил жизнедеятельности, охраны здоровья;

2) Представления о животном и растительном мире, их значении в жизни человека:

интерес к объектам живой природы;

представления о животном и растительном мире (растения, животные, их виды, понятия "полезные" - "вредные", "дикие" - "домашние");

опыт заботливого и бережного отношения к растениям и животным, ухода за ними;

умение соблюдать правила безопасного поведения в природе (в лесу, у реки).

3) Элементарные представления о течении времени:

умение различать части суток, дни недели, месяцы, их соотнесение со временем года;

представления о течении времени: смена событий дня, смена частей суток, дней недели, месяцев в году.

Федеральная рабочая программа по учебному предмету "Человек" предметной области "Окружающий мир"

Пояснительная записка.

Приобщение обучающегося к социальному миру начинается с развития представлений о себе. Становление личности обучающегося происходит при условии его активности, познания им окружающего мира, смысла человеческих отношений, осознания себя в системе социального мира. Социальную природу "я" ребенок начинает понимать в процессе взаимодействия с другими людьми, и в первую очередь со своими родными и близкими.

Содержание обучения в рамках предмета "Человек" включает формирование представлений о себе как "Я" и своем ближайшем окружении и повышение уровня самостоятельности в процессе самообслуживания.

Программа представлена следующими разделами: "Представления о себе", "Семья", "Гигиена тела", "Туалет", "Одевание и раздевание", "Прием пищи".

Раздел "Представления о себе" включает следующее содержание: представления о своем теле, его строении, о своих двигательных возможностях, правилах здорового образа жизни (режим дня, питание, сон, прогулка, гигиена, занятия физической культурой и профилактика болезней), поведении, сохраняющем и укрепляющем здоровье, полезных и вредных привычках, возрастных изменениях. Раздел "Гигиена тела" включает задачи по формированию умений умываться, мыться под душем, чистить зубы, мыть голову, стричь ногти, причесываться. Раздел "Обращение с одеждой и обувью" включает задачи по формированию умений ориентироваться в одежде, соблюдать последовательность действий при одевании и снятии предметов одежды. Раздел

"Прием пищи" предполагает обучение использованию во время еды столовых приборов, питью из кружки, наладыванию пищи в тарелку, пользованию салфеткой. Задачи по формированию навыков обслуживания себя в туалете включены в раздел "Туалет". В рамках раздела "Семья" предполагается формирование представлений о своем ближайшем окружении: членах семьи, взаимоотношениях между ними, семейных традициях. Ребенок учится соблюдать правила и нормы культуры поведения и общения в семье. Важно, чтобы образцом культуры общения для обучающегося являлось доброжелательное и заботливое отношение к окружающим, спокойный приветливый тон. Ребенок учится понимать окружающих людей, проявлять к ним внимание, общаться и взаимодействовать с ними.

Содержание разделов представлено с учетом возрастных особенностей. Например, работа по формированию таких гигиенических навыков, как мытье рук, питье из кружки, проводится с обучающимися младшего возраста, а обучение бритью, уходу за кожей лица, мытью в душе проводится с обучающимися более старшего возраста.

Большинство разделов включает задачи, требующие обучения отдельным операциям, например, при мытье рук ребенок учится удерживать руки под струей воды, намывать руки. После того как ребенок их освоит, он учится соблюдать последовательность этих операций. Процесс обучения предусматривает поэтапность в плане усложнения самих навыков. Например, формирование гигиенических навыков начинают с формирования умения мыть руки, лицо, чистить зубы. На последнем этапе обучения ребенок учится принимать душ, мыть голову.

При формировании навыков самообслуживания важно объединять усилия специалистов и родителей (законных представителей). Работа, проводимая в образовательной организации, должна продолжаться дома. В домашних условиях возникает больше естественных ситуаций для совершенствования навыков самообслуживания.

В учебном плане предмет представлен на протяжении 9 лет обучения. С обучающимися старшего возраста формирование навыков самообслуживания (например, бритье, мытье тела) осуществляется в рамках коррекционно-развивающих занятий.

Содержание учебного предмета "Человек" представлено следующими разделами: "Представления о себе", "Семья", "Гигиена тела", "Туалет", "Одевание и раздевание", "Прием пищи".

Раздел "Представления о себе".

Идентификация себя как мальчика (девочки), юноши (девушки). Узнавание (различение) частей тела (голова (волосы, уши, шея, лицо), туловище (спина, живот), руки (локоть, ладонь, пальцы), ноги (колени, ступни, пальцы, пятка). Знание назначения частей тела. Узнавание (различение) частей лица человека (глаза, брови, нос, лоб, рот (губы, язык, зубы)). Знание назначения частей лица. Знание строения человека (скелет, мышцы, кожа). Узнавание (различение) внутренних органов человека (на схеме тела) (сердце, легкие, печень, почки, желудок). Знание назначения внутренних органов. Знание вредных привычек. Сообщение о состоянии своего здоровья. Называние своего имени и фамилии. Называние своего возраста (даты рождения). Знание видов деятельности для организации своего свободного времени. Сообщение сведений о себе. Рассказ о себе. Знание возрастных изменений человека.

Раздел "Гигиена тела".

Различение вентилей с горячей и холодной водой. Регулирование напора струи воды. Смешивание воды до комфортной температуры. Вытирание рук полотенцем. Сушка рук с помощью автоматической сушилки. Соблюдение последовательности действий при мытье и вытирании рук: открывание крана, регулирование напора струи и температуры воды, намачивание рук, намывание рук, смывание мыла с рук, закрывание крана, вытирание рук. Нанесение крема на руки.

Подстригание ногтей ножницами. Подпиливание ногтей пилочкой. Нанесение покрытия на ногтевую поверхность. Удаление декоративного покрытия с ногтей. Вытирание лица. Соблюдение последовательности действий при мытье и вытирании лица: открывание крана, регулирование напора струи и температуры воды, набирание воды в руки, выливание воды на лицо, протирание лица, закрывание крана, вытирание лица.

Чистка зубов. Полоскание полости рта. Соблюдение последовательности действий при чистке зубов и полоскании полости рта: открывание тюбика с зубной пастой, намачивание щетки, выдавливание зубной пасты на зубную щетку, чистка зубов, полоскание рта, мытье щетки, закрывание тюбика с зубной пастой.

Очищение носового хода. Нанесение косметического средства на лицо. Соблюдение последовательности действий при бритье электробритвой, безопасным станком.

Расчесывание волос. Соблюдение последовательности действий при мытье и вытирании волос: намачивание волос, намыливание волос, смывание шампуня с волос, вытирание волос. Соблюдение последовательности действий при сушке волос феном: включение фена (розетка, переключатель), направление струи воздуха на разные участки головы, выключение фена, расчесывание волос.

Мытье ушей. Чистка ушей. Вытирание ног. Соблюдение последовательности действий при мытье и вытирании ног: намачивание ног, намыливание ног, смывание мыла, вытирание ног.

Соблюдение последовательности действий при мытье и вытирании тела: ополаскивание тела водой, намыливание частей тела, смывание мыла, вытирание тела. Гигиена интимной зоны. Пользование гигиеническими прокладками. Пользование косметическими средствами (дезодорантом, туалетной водой, гигиенической помадой, духами).

Обращение с одеждой и обувью.

Узнавание (различение) предметов одежды: пальто (куртка, шуба, плащ), шапка, шарф, варежки (перчатки), свитер (джерпер, кофта), рубашка (блузка, футболка), майка, трусы, юбка (платье), брюки (джинсы, шорты), носки (колготки). Знание назначения предметов одежды. Узнавание (различение) деталей предметов одежды: пуговицы (молнии, заклепки), рукав (воротник, манжеты). Знание назначения деталей предметов одежды. Узнавание (различение) предметов обуви: сапоги (валенки), ботинки, кроссовки, туфли, сандалии, тапки. Знание назначения видов обуви (спортивная, домашняя, выходная, рабочая). Различение сезонной обуви (зимняя, летняя, демисезонная). Узнавание (различение) головных уборов (шапка, шляпа, кепка, панама, платок). Знание назначения головных уборов. Различение сезонных головных уборов. Различение по сезонам предметов одежды (предметов обуви, головных уборов). Выбор одежды для прогулки в зависимости от погодных условий. Различение видов одежды (повседневная, праздничная, рабочая, домашняя, спортивная). Выбор одежды в зависимости от предстоящего мероприятия. Различение сезонной одежды (зимняя, летняя, демисезонная).

Расстегивание (развязывание) липучки (молнии, пуговицы, ремня, кнопки, шнурка). Снятие предмета одежды (например, кофты: захват кофты за край правого рукава, стягивание правого рукава кофты, захват кофты за край левого рукава, стягивание левого рукава кофты). Снятие обуви (например, ботинок: захват рукой задней части правого ботинка, стягивание правого ботинка, захват рукой задней части левого ботинка, стягивание левого ботинка). Соблюдение последовательности действий при раздевании (например, верхней одежды: снятие варежек, снятие шапки, расстегивание куртки, снятие куртки, расстегивание сапог, снятие сапог). Застегивание (завязывание) липучки (молнии, пуговицы, кнопки, ремня, шнурка). Надевание предмета одежды (например, брюк: захват брюк за пояс, вставление ноги в одну брючину, вставление ноги в другую брючину, натягивание брюк). Обувание обуви (например, сапог: захват двумя руками голенища правого сапога, вставление ноги в сапог, захват двумя руками голенища левого сапога, вставление ноги в сапог). Соблюдение последовательности действий при одевании комплекта одежды (например, надевание колготок, надевание футболки, надевание юбки, надевание кофты). Контроль своего внешнего вида. Различение лицевой (изнаночной), передней (задней) стороны одежды, верха (низа) одежды. Различение правого (левого) ботинка (сапога, тапка). Выворачивание одежды.

Раздел "Туалет".

Сообщение о желании сходить в туалет. Сидение на унитазе и оправление малой или большой нужды. Пользование туалетной бумагой. Соблюдение последовательности действий в туалете (поднимание крышки (опускание сидения), спускание одежды (брюк, колготок, трусов), сидение на унитазе (горшке), оправление нужды в унитаз, пользование туалетной бумагой, одевание одежды (трусов, колготок, брюк), нажимание кнопки слива воды, мытье рук.

Раздел "Прием пищи".

Сообщение о желании пить. Питье через соломинку. Питье из кружки (стакана): захват кружки (стакана), поднесение кружки (стакана) ко рту, наклон кружки (стакана), втягивание (вливание) жидкости в рот, опускание кружки (стакана) на стол. Наливание жидкости в кружку. Сообщение о желании есть. Еда руками. Еда ложкой: захват ложки, зачерпывание ложкой пищи из тарелки, поднесение ложки с пищей ко рту, снятие с ложки пищи губами, опускание ложки в тарелку. Еда вилкой: захват вилки, накалывание кусочка пищи, поднесение вилки ко рту, снятие губами с вилки

кусочка пищи, опускание вилки в тарелку. Использование ножа и вилки во время приема пищи: отрезание ножом кусочка пищи от целого куска, наполнение вилки гарниром с помощью ножа. Использование салфетки во время приема пищи. Накладывание пищи в тарелку.

Раздел "Семья".

Узнавание (различение) членов семьи. Узнавание (различение) обучающихся и взрослых. Определение своей социальной роли в семье. Различение социальных ролей членов семьи. Представление о бытовой и досуговой деятельности членов семьи. Представление о профессиональной деятельности членов семьи. Рассказ о своей семье.

Планируемые результаты освоения учебного предмета "Человек".

1) Представление о себе как "Я", осознание общности и различий "Я" от других.

Соотнесение себя со своим именем, своим изображением на фотографии, отражением в зеркале.

Представление о собственном теле.

Отнесение себя к определенному полу.

Умение определять "мое" и "не мое", осознавать и выражать свои интересы, желания.

Умение сообщать общие сведения о себе: имя, фамилия, возраст, пол, место жительства, интересы.

Представления о возрастных изменениях человека, адекватное отношение к своим возрастным изменениям.

2) Умение решать каждодневные жизненные задачи, связанные с удовлетворением первоочередных потребностей.

Умение обслуживать себя: принимать пищу и пить, ходить в туалет, выполнять гигиенические процедуры, одеваться и раздеваться.

Умение сообщать о своих потребностях и желаниях.

3) Умение поддерживать образ жизни, соответствующий возрасту, потребностям и ограничениям здоровья, поддерживать режим дня с необходимыми оздоровительными процедурами.

Умение определять свое самочувствие (как хорошее или плохое), показывать или сообщать о болезненных ощущениях взрослому.

Умение соблюдать гигиенические правила в соответствии с режимом дня (чистка зубов утром и вечером, мытье рук перед едой и после посещения туалета).

Умение следить за своим внешним видом.

4) Представления о своей семье, взаимоотношениях в семье.

Представления о членах семьи, родственных отношениях в семье и своей социальной роли, обязанностях членов семьи, бытовой и досуговой деятельности семьи.

Федеральная рабочая программа по учебному предмету "Домоводство" предметной области "Окружающий мир"

Пояснительная записка.

Обучение обучающегося с умственной отсталостью, с ТМНР ведению домашнего хозяйства является важным направлением подготовки к самостоятельной жизни. Благодаря занятиям по домоводству реализуется возможность активного участия обучающегося в работе по дому, воспитывается потребность устраивать свой быт в соответствии с общепринятыми нормами и правилами. Овладение простейшими хозяйственно-бытовыми навыками не только снижает зависимость ребенка от окружающих, но и укрепляет его уверенность в своих силах.

Цель обучения - повышение самостоятельности обучающихся в выполнении хозяйственно-бытовой деятельности. Основные задачи: формирование умений обращаться с инвентарем и электроприборами; освоение действий по приготовлению пищи, осуществлению покупок, уборке помещения и территории, уходу за вещами.

Освоенные действия ребенок может в последующем применять как в быту, так и в трудовой деятельности. Так, например, занятия по уборке помещений и территории актуальны для формирования бытовой деятельности обучающихся и перспективны для получения в будущем работы в качестве дворника или уборщицы.

Программа по домоводству включает следующие разделы: "Покупки", "Уход за вещами", "Обращение с кухонным инвентарем", "Приготовление пищи", "Уборка помещений и

территории".

В учебном плане предмет представлен с 5 по 13 год обучения.

Материально-техническое оснащение учебного предмета "Домоводство" предусматривает:

дидактический материал: изображения (картинки, фото, пиктограммы) предметов посуды, кухонной мебели, продуктов питания, уборочного инвентаря, бытовой техники; альбомы с демонстрационным материалом, составленным в соответствии с изучаемыми темами учебной программы; изображения алгоритмов рецептуры и приготовления блюд, стирки белья, глажения белья.

оборудование: кухонная мебель, кухонная посуда (кастрюли, сковороды, чайники, тарелки, ложки, ножи, вилки, кружки), таймер, предметы для украшения интерьера (ваза, подсвечник, скатерть), стиральная машина, тазики, настенные и индивидуальные зеркала, гладильная доска, бытовая техника (чайник электрический, блендер, комбайн, утюг, фен, пылесос, электрическая плита, электрическая духовка, миксер, микроволновая печь, электровафельница), ковровиновая, грифельная и магнитная доски, уборочный инвентарь (тляпки, лопаты, грабли), тачки, лейки.

Содержание учебного предмета "Домоводство" представлено следующими разделами: "Покупки", "Уход за вещами", "Обращение с кухонным инвентарем", "Приготовление пищи", "Уборка помещений и территории".

Раздел "Покупки".

Планирование покупок. Выбор места совершения покупок. Ориентация в расположении отделов магазина, кассы. Нахождение нужного товара в магазине. Соблюдение последовательности действий при взвешивании товара: складывание продукта в пакет, выкладывание товара на весы, нажатие на кнопку, приклеивание ценника к пакету с продуктом. Складывание покупок в сумку. Соблюдение последовательности действий при расчете на кассе: выкладывание товара на ленту, ожидание во время пробивания кассиром товара, оплата товара, предъявление карты скидок кассиру, получение чека и сдачи, складывание покупок в сумку. Раскладывание продуктов в места хранения.

Раздел "Обращение с кухонным инвентарем".

Обращение с посудой. Различение предметов посуды для сервировки стола (тарелка, стакан, кружка, ложка, вилка, нож), для приготовления пищи (кастрюля, сковорода, чайник, половник, нож). Узнавание (различение) кухонных принадлежностей (терка, венчик, овощечистка, разделочная доска, шумовка, дуршлаг, половник, лопаточка, пресс для чеснока, открывалка). Различение чистой и грязной посуды. Очищение остатков пищи с посуды. Замачивание посуды. Протирание посуды губкой. Чистка посуды. Ополаскивание посуды. Сушка посуды. Соблюдение последовательности действий при мытье и сушке посуды: очищение посуды от остатков пищи, замачивание посуды, намыливание посуды моющим средством, чистка посуды, ополаскивание, сушка. Обращение с бытовыми приборами. Различение бытовых приборов по назначению (блендер, миксер, тостер, электрический чайник, комбайн, холодильник). Знание правил техники безопасности при пользовании электробытовым прибором. Соблюдение последовательности действий при пользовании электробытовым прибором. Мытье бытовых приборов. Хранение посуды и бытовых приборов.

Накрывание на стол. Выбор посуды и столовых приборов. Раскладывание столовых приборов и посуды при сервировке стола. Соблюдение последовательности действий при сервировке стола: накрывание стола скатертью, расставление посуды, раскладывание столовых приборов, раскладывание салфеток, расставление солонки и ваз, расставление блюд.

Раздел "Приготовление пищи".

Подготовка к приготовлению блюда. Знание (соблюдение) правил гигиены при приготовлении пищи. Выбор продуктов, необходимых для приготовления блюда. Выбор инвентаря, необходимого для приготовления блюда. Обработка продуктов. Мытье продуктов. Чистка овощей. Резание ножом. Нарезание продуктов кубиками (кольцами, полукольцами). Натирание продуктов на терке. Раскатывание теста. Перемешивание продуктов ложкой (венчиком, миксером, блендером). Соблюдение последовательности действий при варке продукта: включение электрической плиты, набирание воды, закладывание продукта в воду, постановка кастрюли на конфорку, установка таймера на определенное время, выключение электрической плиты, вынимание продукта. Соблюдение последовательности действий при жарке продукта: включение электрической плиты, наливание масла, выкладывание продукта на сковороду, постановка

сковороды на конфорку, установка таймера на определенное время, перемешивание или переворачивание продукта, выключение электрической плиты, снятие продукта. Соблюдение последовательности действий при выпекании полуфабриката: включение электрической духовки, смазывание противня, выкладывание полуфабриката на противень, постановка противня в духовку, установка таймера на определенное время, вынимание противня из духовки, снятие выпечки, выключение электрической духовки. Поддержание чистоты рабочего места в процессе приготовления пищи. Соблюдение последовательности действий при варке яйца: выбор продуктов (яйца), выбор кухонного инвентаря (кастрюля, шумовка, тарелка), мытье яиц, закладывание яиц в кастрюлю, наливание воды в кастрюлю, включение плиты, постановка кастрюли на конфорку, установка времени варки на таймере, выключение плиты, вынимание яиц. Соблюдение последовательности действий при приготовлении бутерброда: выбор продуктов (хлеб, колбаса, помидор, масло), выбор кухонного инвентаря (тарелка, доска, нож), нарезание хлеба, нарезание колбасы, нарезание помидора, намазывание хлеба маслом, сборка бутерброда (хлеб с маслом, колбаса, помидор). Соблюдение последовательности действий при приготовлении салата: выбор продуктов (вареный картофель, морковь, кукуруза, соленый огурец, лук, масло растительное, соль, зелень), выбор кухонного инвентаря (салатница, ложка, нож, доска, открывалка, тарелки), очистка вареных овощей, открывание банок (кукуруза, огурцы), нарезка овощей кубиками, нарезка зелени, добавление соли, растительного масла, перемешивание продуктов. Соблюдение последовательности действий при приготовлении котлет: выбор продуктов (полуфабрикат, масло растительное), выбор кухонного инвентаря (сковорода, лопатка, тарелки), наливание масла в сковороду, выкладывание котлет на сковороду, включение плиты, постановка сковороды на конфорку, переворачивание котлет, выключение электрической плиты, снятие котлет.

Раздел "Уход за вещами".

Ручная стирка. Наполнение емкости водой. Выбор моющего средства. Отмеривание необходимого количества моющего средства. Замачивание белья. Застирывание белья. Полоскание белья. Выжимание белья. Вывешивание белья на просушку. Соблюдение последовательности действий при ручной стирке: наполнение емкости водой, выбор моющего средства, определение количества моющего средства, замачивание белья, застирывание белья, полоскание белья, выжимание белья, вывешивание белья на просушку.

Машинная стирка. Различение составных частей стиральной машины (отделение для загрузки белья, контейнер для засыпания порошка, панель с кнопками запуска машины и регуляторами температуры и продолжительности стирки). Сортировка белья перед стиркой (например): белое и цветное белье, хлопчатобумажная и шерстяная ткань, постельное и кухонное белье. Закладывание и вынимание белья из машины. Установка программы и температурного режима. Мытье и сушка машины. Соблюдение последовательности действий при машинной стирке: сортировка белья перед стиркой, закладывание белья, закрывание дверцы машины, насыпание порошка, установка программы и температурного режима, запуск машины, отключение машины, вынимание белья.

Глажение утюгом. Различение составных частей утюга (подошва утюга, шнур, регулятор температуры, клавиша пульверизатора). Соблюдение последовательности действий при глажении белья: установка гладильной доски, выставление температурного режима, подключение утюга к сети, раскладывание белья на гладильной доске, смачивание белья водой, движения руки с утюгом, складывание белья. Складывание белья и одежды. Вывешивание одежды на "плечики". Чистка одежды. Уход за обувью. Соблюдение последовательности действий при мытье обуви: намачивание и отжимание тряпки, протирание обуви влажной тряпкой, протирание обуви сухой тряпкой. Просушивание обуви. Соблюдение последовательности действий при чистке обуви: открывание тюбика с кремом, нанесение крема на ботинок, распределение крема по всей поверхности ботинка, натирание поверхности ботинка, закрывание тюбика с кремом.

Раздел "Уборка помещения и территории".

Уборка мебели. Уборка с поверхности стола остатков еды и мусора. Вытирание поверхности мебели. Соблюдение последовательности действий при мытье поверхностей мебели: наполнение таза водой, приготовление тряпок, добавление моющего средства в воду, уборка предметов с поверхности, вытирание поверхности, вытирание предметов интерьера раскладывание предметов интерьера по местам, выливание использованной воды.

Уборка пола. Сметание мусора на полу в определенное место. Заметание мусора на совок.

Соблюдение последовательности действий при подметании пола: сметание мусора в определенное место, заметание мусора на совок, высыпание мусора в урну. Различение основных частей пылесоса. Подготовка пылесоса к работе. Чистка поверхности пылесосом. Соблюдение последовательности действий при уборке пылесосом: подготовка пылесоса к работе, установка регулятора мощности, включение (вставление вилки в розетку; нажатие кнопки), чистка поверхности, выключение (поворот рычага; нажатие кнопки; вынимание вилки из розетки), отсоединение съемных деталей пылесоса. Соблюдение последовательности действий при мытье пола: наполнение емкости для мытья пола водой, добавление моющего средства в воду, намачивание и отжимание тряпки, мытье пола, выливание использованной воды, просушивание мокрых тряпок.

Мытье стекла (зеркала). Соблюдение последовательности действий при мытье окна: наполнение емкости для мытья водой, добавление моющего средства в воду, мытье рамы, вытирание рамы, мытье стекла, вытирание стекла, выливание использованной воды.

Уборка бытового мусора. Подметание территории. Сгребание травы и листьев. Уборка снега: сгребание, перебрасывание снега. Уход за уборочным инвентарем.

Предметные результаты освоения учебного предмета "Домоводство".

Овладение умением выполнять доступные бытовые поручения (обязанности), связанные с выполнением повседневных дел дома:

умение выполнять доступные бытовые виды работ: приготовление пищи, уборка, стирка, глажение, чистка одежды, обуви, сервировка стола;

умение соблюдать технологические процессы в хозяйственно-бытовой деятельности: стирка, уборка, работа на кухне;

умение соблюдать гигиенические и санитарные правила хранения домашних вещей, продуктов, химических средств бытового назначения;

умение использовать в домашнем хозяйстве бытовую технику, химические средства, инструменты, соблюдая правила безопасности.

Федеральная рабочая программа по учебному предмету "Окружающий социальный мир" предметной области "Окружающий мир"

Пояснительная записка.

Цель обучения - формирование представлений о человеке, его социальном окружении, ориентации в социальной среде и общепринятых правилах поведения.

Основными задачами программы "Окружающий социальный мир" являются: знакомство с явлениями социальной жизни (человек и его деятельность, общепринятые нормы поведения), формирование представлений о предметном мире, созданном человеком (многообразие, функциональное назначение окружающих предметов, действия с ними). Программа представлена следующими разделами: "Квартира, дом, двор", "Продукты питания", "Предметы быта", "Школа", "Предметы и материалы, изготовленные человеком", "Город", "Транспорт", "Страна", "Традиции и обычаи".

В процессе обучения у обучающегося формируются представления о родном городе, в котором он проживает, о России, ее культуре, истории, современной жизни. Знакомясь с рукотворными объектами и социальными явлениями окружающей действительности, ребенок учится выделять их характерные признаки, объединять в группы по этим признакам, устанавливать связи между ними. Получая представления о социальной жизни, в которую он включен, ребенок учится соотносить свое поведение и поступки других людей с нравственными ценностями (эталонами) и общепринятыми нормами поведения. Ребенок учится ориентироваться в различных ситуациях: избегать риски и угрозы его жизни и здоровью, в частности, учится быть внимательным и осторожным на улице, дома, в образовательной организации.

Жизнь в обществе предполагает следование определенным правилам. Для формирования умения соблюдать нормы поведения в обществе необходима совместная целенаправленная последовательная работа специалистов и родителей (законных представителей). Важно сформировать у обучающегося типовые модели поведения в различных ситуациях: поездки в общественном транспорте, покупки в магазине, поведение в опасной ситуации. Содержание материала по программе "Окружающий социальный мир" является основой формирования представлений, умений и навыков по предметам "Изобразительная деятельность", "Домоводство", "Труд". Так знания, полученные ребенком в ходе работы по разделу "Посуда", расширяются и дополняются на занятиях по домоводству, где ребенок учится готовить, сервировать стол.

Специфика работы по программе "Окружающий социальный мир" заключается в том, что занятия проводятся не только в классе, но и в местах общего пользования (парк, магазин, кафе, вокзал). Ребенок выходит в город (поселок), знакомится с различными организациями, предоставляющими услуги населению, наблюдает за деятельностью окружающих людей, учится вести себя согласно общепринятым нормам поведения.

В учебном плане предмет представлен с 1 по 13 год обучения. В рамках коррекционно-развивающих занятий возможно использование программного материала данного предмета с обучающимися, которые нуждаются в дополнительной индивидуальной работе.

Для реализации программы материально-техническое обеспечение предмета включает: натуральные объекты, муляжи, макеты, предметные и сюжетные картинки, пиктограммы с изображением объектов (в образовательной организации, во дворе, в городе), действий, правил поведения. Кроме того, используются аудио и видеоматериалы, презентации, мультипликационные фильмы, иллюстрирующие социальную жизнь людей, правила поведения в общественных местах; рабочие тетради с различными объектами окружающего социального мира для раскрашивания, вырезания, наклеивания и другой материал; обучающие компьютерные программы, способствующие формированию у обучающихся доступных социальных представлений. По возможности, используются технические и транспортные средства. Необходимым оборудованием для иллюстрации социальных явлений являются: компьютер, видеопроектор и другое мультимедийное оборудование. Оборудованное (по возможности с подъемником) транспортное средство позволит обучающимся (в частности, не передвигающимся самостоятельно обучающимся) выезжать в город для участия в занятиях в местах общего доступа горожан и в организациях, предоставляющих услуги населению.

Содержание учебного предмета "Окружающий социальный мир" представлено следующими разделами: "Квартира, дом, двор", "Продукты питания", "Предметы быта", "Школа", "Предметы и материалы, изготовленные человеком", "Город", "Транспорт", "Страна", "Традиции и обычаи".

Раздел "Квартира, дом, двор".

Узнавание (различение) частей дома (стена, крыша, окно, дверь, потолок, пол). Узнавание (различение) типов домов (одноэтажный (многоэтажный), каменный (деревянный), городской (сельский, дачный) дом. Узнавание (различение) мест общего пользования в доме (чердак, подвал, подъезд, лестничная площадка, лифт).

Соблюдение правил при пользовании лифтом: ждать закрытия и открытия дверей, нажимать кнопку с номером нужного этажа, стоять во время движения лифта. Соблюдение правил безопасности, поведения в местах общего пользования в доме: не заходить в лифт с незнакомым человеком, не залезать на чердак, не трогать провода. Соблюдение правил пользования мусоропроводом (домофоном, почтовым ящиком, кодовым замком). Узнавание (различение) помещений квартиры (комната (спальная, детская, гостиная), прихожая, кухня, ванная комната, санузел, балкон). Знание функционального назначения помещений квартиры. Сообщение своего домашнего адреса (город, улица, номер дома, номер квартиры). Узнавание своего домашнего адреса (на слух, написанного). Написание своего домашнего адреса. Узнавание (различение) частей территории двора (место для отдыха, игровая площадка, спортивная площадка, место для

парковки автомобилей, место для сушки белья, место для выбивания ковров, место для контейнеров с мусором, газон). Знание (соблюдение) правил безопасности и поведения во дворе. Знакомство с коммунальными удобствами в квартире: отопление (батарея, вентиль, вода), канализация (вода, унитаз, сливной бачок, трубы), водоснабжение (вода, кран, трубы (водопровод), вентиль, раковина), электроснабжение (розетка, свет, электричество). Знание (соблюдение) правил безопасности и поведения во время аварийной ситуации в доме. Узнавание (различение) вредных насекомых (муравьи, тараканы), грызунов (крысы, мыши), живущих в доме. Представление о вреде, который приносят вредные насекомые. Знание (соблюдение) правил поведения в чрезвычайной ситуации. Узнавание (различение) предметов посуды: тарелка, стакан, кружка, ложка, вилка, нож, кастрюля, сковорода, чайник, половник. Узнавание (различение) часов (механические (наручные, настенные), электронные (наручные, настенные)). Знание строения часов (циферблат, стрелки (часовая, минутная)). Узнавание (различение) аудио, видеотехники и средства связи (телефон, компьютер, планшет, магнитофон, плеер, видеоплеер). Знание назначения технического устройства (сотовый телефон, планшет, видеоплеер). Соблюдение последовательности действий при пользовании телефоном (плеером, планшетом): включение, использование (связь, игра), выключение.

Раздел "Продукты питания".

Узнавание (различение) напитков (вода, чай, сок, какао, лимонад, компот, квас, кофе) по внешнему виду, на вкус. Узнавание упаковок с напитком. Узнавание (различение) молочных продуктов (молоко, йогурт, творог, сметана, кефир, масло, мороженое) по внешнему виду, на вкус. Узнавание упаковок с молочным продуктом. Знание правил хранения молочных продуктов. Узнавание (различение) мясных продуктов: готовых к употреблению (колбаса, ветчина), требующих обработки (приготовления) (мясо (свинина, говядина, баранина, птица), сосиска, сарделька, котлета, фарш). Знакомство со способами обработки (приготовления) мясных продуктов. Знание правил хранения мясных продуктов. Узнавание (различение) рыбных продуктов: готовых к употреблению (крабовые палочки, консервы, рыба (копченая, соленая, вяленая), требующих обработки (приготовления) (мясо (филе рыбы, краб, креветка), рыбная котлета, рыбный фарш). Знакомство со способами обработки (приготовления) рыбных продуктов. Знание правил хранения рыбных продуктов. Узнавание (различение) муки и мучных изделий: готовых к употреблению (хлеб, батон, пирожок, булочка, сушки, баранки, сухари), требующих обработки (приготовления) (макаронные изделия (макароны, вермишель, рожки). Знакомство со способами обработки (приготовления) мучных изделий. Знание правил хранения мучных изделий. Узнавание (различение) круп и бобовых: готовых к употреблению (консервированная фасоль, кукуруза, горошек, свежий горох), требующих обработки (приготовления) (греча, рис, пшено, крупы, бобовые). Знакомство со способами обработки (приготовления) круп и бобовых. Знание правил хранения круп и бобовых. Узнавание (различение) кондитерских изделий (торт, печенье, пирожное, конфета, шоколад). Знание правил хранения кондитерских изделий.

Раздел "Предметы быта".

Узнавание (различение) электробытовых приборов (телевизор, утюг, лампа, вентилятор, обогреватель, микроволновая печь, тостер, блендер, электрический чайник, фен, кондиционер). Знание назначения электроприборов. Знание правил техники безопасности при пользовании электробытовым прибором. Узнавание (различение) предметов мебели (стол, стул, диван, шкаф, полка, кресло, кровать, табурет, комод). Знание назначения предметов мебели. Различение видов мебели (кухонная, спальная, кабинетная). Узнавание (различение) предметов посуды (тарелка, стакан, кружка, ложка, вилка, нож, кастрюля, сковорода, чайник, половник, нож). Знание назначения предметов посуды. Узнавание (различение) кухонного инвентаря (терка, овощечистка, разделочная доска, дуршлаг, половник, открывалка). Знание назначения кухонного инвентаря.

Узнавание (различение) предметов интерьера (светильник, зеркало, штора, скатерть, ваза, статуэтки, свечи). Знание назначения предметов интерьера.

Узнавание (различение) светильников (люстра, бра, настольная лампа).

Узнавание (различение) часов (наручные, настенные, механические, электронные часы).
Узнавание (различение) частей часов: стрелки, циферблат. Знание назначения часов (частей часов).

Раздел "Школа".

Узнавание (различение) помещений образовательной организации. Знание назначения помещений образовательной организации. Нахождение помещений образовательной организации. Знание профессий людей, работающих в образовательной организации. Соотнесение работника образовательной организации с его профессией. Узнавание (различение) участков школьной территории. Знание назначения участков школьной территории. Знание (соблюдение) правил поведения на территории образовательной организации. Узнавание (различение) зон класса. Знание назначения зон класса. Знание (соблюдение) распорядка школьного дня. Узнавание (различение) школьных принадлежностей: школьная доска, парта, мел, ранец, учебник, тетрадь, дневник, карандаш, точилка, резинка, фломастер, пенал, ручка, линейка, краски, пластилин, альбом для рисования. Знание назначения школьных принадлежностей. Представление о себе как члене коллектива класса. Узнавание (различение) мальчика и девочки по внешнему виду. Знание положительных качеств человека. Знание способов проявления дружеских отношений (чувств). Умение выразить свой интерес к другому человеку.

Раздел "Предметы и материалы, изготовленные человеком".

Узнавание свойств бумаги (рвется, мнется, намокает). Узнавание (различение) видов бумаги по плотности (альбомный лист, папиросная бумага, картон), по фактуре (гляцевая, бархатная). Узнавание предметов, изготовленных из бумаги (салфетка, коробка, газета, книга). Узнавание (различение) инструментов, с помощью которых работают с бумагой (ножницы, шило для бумаги, фигурный дырокол). Знание свойств дерева (прочность, твердость, плавает в воде, дает тепло, когда горит). Узнавание предметов, изготовленных из дерева (стол, полка, деревянные игрушки, двери). Узнавание (различение) инструментов, с помощью которых обрабатывают дерево (молоток, пила, топор). Знание свойств стекла (прозрачность, хрупкость). Узнавание предметов, изготовленных из стекла (ваза, стакан, оконное стекло, очки).

Соблюдение правил безопасности при обращении с предметами, изготовленными из стекла. Знание свойств резины (эластичность, непрозрачность, водонепроницаемость). Узнавание предметов, изготовленных из резины (резиновые перчатки, сапоги, игрушки). Знание свойств металла (прочность, твердость - трудно сломать, тонет в воде). Узнавание предметов, изготовленных из металла (ведро, игла, кастрюля). Знание свойств ткани (мягкая, мнется, намокает, рвется).

Узнавание предметов, изготовленных из ткани (одежда, скатерть, штора, покрывала, постельное белье, обивка мебели). Узнавание (различение) инструментов, с помощью которых работают с тканью (ножницы, игла). Знание свойств пластмассы (легкость, хрупкость). Узнавание предметов, изготовленных из пластмассы (бытовые приборы, предметы посуды, игрушки, фломастеры, контейнеры).

Раздел "Населенный пункт".

Узнавание (различение) элементов городской инфраструктуры, улицы (проспекты, переулки), площади, здания, парки. Узнавание (различение), назначение зданий: кафе, вокзал (аэропорт, железнодорожный, автовокзал, морской), службы помощи (банк, сберкасса, больница, поликлиника, парикмахерская, почта), магазин (супермаркет, одежда, посуда, мебель, цветы, продукты), театр (кукольный, драматический), цирк, жилой дом. Узнавание (различение) профессий (врач, продавец, кассир, повар, строитель, парикмахер, почтальон, работник химчистки, работник банка). Знание особенностей деятельности людей разных профессий. Знание (соблюдение) правил поведения в общественных местах. Узнавание (различение) частей

территории улицы (проезжая часть, тротуар). Узнавание (различение) технических средств организации дорожного движения (дорожный знак ("Пешеходный переход"), разметка ("зебра"), светофор). Знание (соблюдение) правил перехода улицы. Знание (соблюдение) правил поведения на улице. Узнавание (различение) достопримечательностей своего города (например, Кремль, Троицкий собор, Приказные палаты, памятник героям).

Раздел "Транспорт".

Узнавание (различение) наземного транспорта (рельсовый, безрельсовый). Знание назначения наземного транспорта. Узнавание (различение) составных частей наземного транспортного средства. Узнавание (различение) воздушного транспорта. Знание назначения воздушного транспорта. Узнавание (различение) составных частей воздушного транспортного средства. Узнавание (различение) водного транспорта. Знание назначения водного транспорта. Узнавание (различение) составных частей водного транспортного средства. Узнавание (различение) космического аппарата. Знание назначения космического аппарата. Узнавание (различение) составных частей космического аппарата. Знание (называние) профессий людей, работающих в космической отрасли. Соотнесение деятельности с профессией. Узнавание (различение) общественного транспорта. Знание (соблюдение) правил поведения в общественном транспорте. Узнавание (различение) специального транспорта (пожарная машина, скорая помощь, полицейская машина). Знание назначения специального транспорта. Знание профессий людей, работающих на специальном транспорте. Соотнесение деятельности с профессией. Знание места посадки и высадки из автобуса. Пользование общественным транспортом (посадка в автобус, покупка билета).

Раздел "Страна".

Знание названия государства, в котором мы живем. Узнавание (узнавание) государственной символики (герб, флаг, гимн). Узнавание Президента Российской Федерации (на фото, видео). Знание государственных праздников. Знание названия столицы России. Узнавание (узнавание) основных достопримечательностей столицы (Кремль, Красная площадь, Третьяковская Галерея, Большой театр) на фото, видео.

Знание названий городов России (Санкт-Петербург, Казань, Владивосток, Сочи). Знание достопримечательностей городов России. Знание прав и обязанностей гражданина России. Знание (различение) документов, удостоверяющих личность гражданина России (паспорт, свидетельство о рождении). Знание некоторых значимых исторических событий России. Знание выдающихся людей России.

Раздел "Традиции, обычаи".

Знание традиций и атрибутов праздников. Знание школьных традиций. Знание символики и атрибутов различных религий. Знание нравственных традиций, принятых в различных религиях.

Предметные результаты освоения учебного предмета "Окружающий социальный мир":

1) Представления о мире, созданном руками человека.

интерес к объектам, созданным человеком;

представления о доме, образовательной организации, о расположенных в них и рядом объектах (мебель, оборудование, одежда, посуда, игровая площадка), о транспорте;

умение соблюдать элементарные правила безопасности поведения в доме, на улице, в транспорте, в общественных местах.

2) Представления об окружающих людях: овладение первоначальными представлениями о социальной жизни, о профессиональных и социальных ролях людей:

представления о деятельности и профессиях людей, окружающих обучающегося ("учитель", "повар", "врач", "водитель");

представления о социальных ролях людей (пассажир, пешеход, покупатель), правилах поведения согласно социальным ролям в различных ситуациях;

опыт конструктивного взаимодействия с взрослыми и сверстниками;

умение соблюдать правила поведения на уроках и во внеурочной деятельности, взаимодействовать со взрослыми и сверстниками, выбирая адекватную дистанцию и формы контакта, соответствующие возрасту и полу обучающегося.

3) Развитие межличностных и групповых отношений:

представления о дружбе, других обучающихся, сверстниках;

умение находить друзей на основе личных симпатий;

умение строить отношения на основе поддержки и взаимопомощи, умение сопереживать, сочувствовать, проявлять внимание;

умение взаимодействовать в группе в процессе учебной, игровой, других видах доступной деятельности;

умение организовывать свободное время с учетом своих и совместных интересов;

4) Накопление положительного опыта сотрудничества и участия в общественной жизни:

представление о праздниках, праздничных мероприятиях, их содержании, участие в них;

использование простейших эстетических ориентиров (эталонов) о внешнем виде на праздниках, в хозяйственно-бытовой деятельности;

умение соблюдать традиции семейных, школьных, государственных праздников.

5) Представления об обязанностях и правах обучающегося:

представления о праве на жизнь, на образование, на труд, на неприкосновенность личности и достоинства;

представления об обязанностях обучающегося, сына или дочери, внука или внучки, гражданина.

6) Представление о стране проживания Россия:

представление о стране, народе, столице, больших городах, городе (селе), месте проживания;

представление о государственной символике (флаг, герб, гимн);

представление о значимых исторических событиях и выдающихся людях России.

Федеральная рабочая программа по учебному предмету "Музыка и движение" предметной области "Искусство".

Пояснительная записка.

Участие обучающегося в музыкальных выступлениях способствует его самореализации, формированию чувства собственного достоинства. Таким образом, музыка рассматривается как средство развития эмоциональной и личностной сферы, как средство социализации и самореализации обучающегося. На музыкальных занятиях развивается не только способность эмоционально воспринимать и воспроизводить музыку, но и музыкальный слух, чувство ритма, музыкальная память, индивидуальные способности к пению, танцу, ритмике.

Программно-методический материал включает 4 раздела: "Слушание музыки", "Пение", "Движение под музыку", "Игра на музыкальных инструментах".

В учебном плане предмет представлен с 1 по 13 год обучения. В системе коррекционно-развивающих занятий также возможно использование элементов музыкального воспитания в дополнительной индивидуальной работе с обучающимися.

Материально-техническое оснащение учебного предмета "Музыка" включает: дидактический материал: изображения (картинки, фото, пиктограммы) музыкальных инструментов, оркестров; портреты композиторов; альбомы с демонстрационным материалом, составленным в соответствии с тематическими линиями учебной программы; карточки с обозначением выразительных возможностей различных музыкальных средств для различения высотности, громкости звуков, темпа, характера музыкального произведения; карточки для определения содержания музыкального произведения; платки, флажки, ленты, обручи, а также игрушки-куклы, игрушки-животные. Музыкальные инструменты: фортепиано, синтезатор, гитара, барабаны, бубны, маракасы, румбы, бубенцы, тарелки, ложки, блок-флейты, палочки, ударные установки,

кастаньеты, конги, жалежки, трещетки, колокольчики, инструменты Карла Орфа. Оборудование: музыкальный центр, компьютер, проекционное оборудование, стеллажи для наглядных пособий, нот, музыкальных инструментов, ковровинная и магнитная доски, ширма, затемнение на окна. Аудиозаписи, видеофильмы, презентации (записи со звучанием музыкальных инструментов и музыкантов, играющих на различных инструментах, оркестровых коллективов; фрагментов из оперных спектаклей, мюзиклов, балетов, концертов разной по жанру музыки), текст песен.

Содержание учебного предмета "Музыка и движение" представлено следующими разделами "Слушание музыки", "Пение", "Движение под музыку", "Игра на музыкальных инструментах".

Раздел "Слушание музыки".

Слушание (различение) тихого и громкого звучания музыки. Определение начала и конца звучания музыки. Слушание (различение) быстрой, умеренной, медленной музыки. Слушание (различение) колыбельной песни и марша. Слушание (различение) веселой и грустной музыки. Узнавание знакомой песни. Определение характера музыки. Узнавание знакомой мелодии, исполненной на разных музыкальных инструментах. Слушание (различение) сольного и хорового исполнения произведения. Определение музыкального стиля произведения. Слушание (узнавание) оркестра (народных инструментов, симфонических), в исполнении которого звучит музыкальное произведение. Соотнесение музыкального образа с персонажем художественного произведения.

Раздел "Пение".

Подражание характерным звукам животных во время звучания знакомой песни. Подпевание отдельных или повторяющихся звуков, слогов и слов. Подпевание повторяющихся интонаций припева песни. Пение слов песни (отдельных фраз, всей песни). Выразительное пение с соблюдением динамических оттенков. Пение в хоре. Различение запева, припева и вступления к песне.

Раздел "Движение под музыку".

Топанье под музыку. Хлопки в ладоши под музыку. Покачивание с одной ноги на другую. Начало движения вместе с началом звучания музыки и окончание движения по ее окончании. Движения: ходьба, бег, прыжки, кружение, приседание под музыку разного характера. Выполнение под музыку действия с предметами: наклоны предмета в разные стороны, опускание или поднятие предмета, подбрасывание или ловля предмета, взмахивание предметом. Выполнение движений разными частями тела под музыку: "фонарики", "пружинка", наклоны головы. Соблюдение последовательности простейших танцевальных движений. Имитация движений животных. Выполнение движений, соответствующих словам песни. Соблюдение последовательности движений в соответствии с исполняемой ролью при инсценировке песни. Движение в хороводе. Движение под музыку в медленном, умеренном и быстром темпе. Ритмичная ходьба под музыку. Изменение скорости движения под музыку (ускорять, замедлять). Изменение движения при изменении метроритма произведения, при чередовании запева и припева песни, при изменении силы звучания. Выполнение танцевальных движений в паре с другим танцором. Выполнение развернутых движений одного образа. Имитация (исполнение) игры на музыкальных инструментах.

Раздел "Игра на музыкальных инструментах".

Слушание (различение) контрастных по звучанию музыкальных инструментов, сходных по звучанию музыкальных инструментов. Освоение приемов игры на музыкальных инструментах, не имеющих звукоряд. Тихая и громкая игра на музыкальном инструменте. Сопровождение мелодии игрой на музыкальном инструменте. Своевременное вступление и окончание игры на музыкальном инструменте. Освоение приемов игры на музыкальных инструментах, имеющих звукоряд. Сопровождение мелодии ритмичной игрой на музыкальном инструменте. Игра в ансамбле.

Предметные результаты освоения учебного предмета "Музыка и движение":

1) Развитие слуховых и двигательных восприятий, танцевальных, певческих, хоровых умений, освоение игры на доступных музыкальных инструментах, эмоциональное и практическое обогащение опыта в процессе музыкальных занятий, игр, музыкально-танцевальных, вокальных и инструментальных выступлений:

интерес к различным видам музыкальной деятельности (слушание, пение, движение под музыку, игра на музыкальных инструментах);

умение слушать музыку и выполнять простейшие танцевальные движения;

освоение приемов игры на музыкальных инструментах, сопровождение мелодии игрой на музыкальных инструментах;

умение узнавать знакомые песни, подпевать их, петь в хоре.

2) Готовность к участию в совместных музыкальных мероприятиях:

умение проявлять адекватные эмоциональные реакции от совместной и самостоятельной музыкальной деятельности;

стремление к совместной и самостоятельной музыкальной деятельности;

умение использовать полученные навыки для участия в представлениях, концертах, спектаклях.

Федеральная рабочая программа по учебному предмету "Изобразительная деятельность" предметной области "Искусство".

Пояснительная записка.

Целью обучения изобразительной деятельности является формирование умений изображать предметы и объекты окружающей действительности художественными средствами. Основные задачи: развитие интереса к изобразительной деятельности, формирование умений пользоваться инструментами, обучение доступным приемам работы с различными материалами, обучение изображению (изготовлению) отдельных элементов, развитие художественнотворческих способностей.

Программа по изобразительной деятельности включает три раздела: "Лепка", "Рисование", "Аппликация". Во время занятий изобразительной деятельностью необходимо вызывать у обучающегося положительную эмоциональную реакцию, поддерживать и стимулировать его творческие устремления, развивать самостоятельность. Ребенок обучается уважительному отношению к своим работам, оформляя их в рамы, участвуя в выставках, творческих показах. Ему важно видеть и знать, что результаты его творческой деятельности полезны и нужны другим людям. Это делает жизнь обучающегося интереснее и ярче, способствует его самореализации, формирует чувство собственного достоинства. Сформированные на занятиях изобразительной деятельности умения и навыки необходимо применять в последующей трудовой деятельности, например, при изготовлении полиграфических и керамических изделий, изделий в технике батик, календарей, блокнотов.

В учебном плане предмет представлен с 1 по 8 год обучения. Далее навыки изобразительной деятельности применяются на уроках профильного труда при изготовлении изделий из керамики, полиграфической, ткацкой, швейной и другой продукции.

Материально-техническое оснащение учебного предмета "Изобразительная деятельность" предусматривает: наборы инструментов для занятий изобразительной деятельностью, включающие кисти, ножницы специализированные, для фигурного вырезания, для левой руки), шило, коврики, фигурные перфораторы, стеки, индивидуальные доски, пластиковые подложки; натуральные объекты, изображения (картинки, фотографии, пиктограммы) готовых изделий и операций по их изготовлению; репродукции картин; изделия из глины; альбомы с демонстрационными материалами, составленными в соответствии с содержанием учебной программы; рабочие альбомы (тетради) с материалом для раскрашивания, вырезания, наклеивания, рисования; видеофильмы, презентации, аудиозаписи; оборудование: мольберты,

планшеты, музыкальный центр, компьютер, проекционное оборудование; стеллажи для наглядных пособий, изделий, для хранения бумаги и работ обучающихся; магнитная и ковролиновая доски; расходные материалы для изобразительной деятельности: клей, бумага (цветная, папиросная, цветной ватман), карандаши (простые, цветные), мелки (пастель, восковые), фломастеры, маркеры, краски (акварель, гуашь, акриловые краски), бумага разных размеров для рисования; пластичные материалы (пластилин, соленое тесто, пластичная масса, глина).

Содержание учебного предмета "Изобразительная деятельность" представлено следующими разделами "Лепка", "Рисование", "Аппликация".

Раздел "Лепка".

Узнавание (различение) пластичных материалов: пластилин, тесто, глина. Узнавание (различение) инструментов и приспособлений для работы с пластичными материалами: стека, нож, скалка, валик, форма, подложка, штамп. Разминание пластилина (теста, глины). Раскатывание теста (глины) скалкой. Отрывание кусочка материала от целого куска. Откручивание кусочка материала от целого куска. Отщипывание кусочка материала от целого куска. Отрезание кусочка материала стеклой. Размазывание пластилина по шаблону (внутри контура). Катание колбаски на доске (в руках). Катание шарика на доске (в руках), получение формы путем выдавливания формочкой. Вырезание заданной формы по шаблону стеклой (ножом, шилом). Сгибание колбаски в кольцо. Закручивание колбаски в жгутик. Переплетение: плетение из 2-х (3-х) колбасок. Прodelьвание отверстия в детали. Расплющивание материала на доске (между ладонями, между пальцами). Скручивание колбаски (лепешки, полоски). Защипывание краев детали. Соединение деталей изделия прижатием (примазыванием, прищипыванием). Лепка предмета из одной (нескольких) частей.

Выполнение тиснения (пальцем, штампом, тканью). Нанесение декоративного материала на изделие. Дополнение изделия мелкими деталями. Нанесение на изделие рисунка. Лепка изделия с нанесением растительного (геометрического) орнамента. Лепка нескольких предметов, объединенных сюжетом.

Раздел "Аппликация".

Узнавание (различение) разных видов бумаги: цветная бумага, картон, фольга, салфетка. Узнавание (различение) инструментов и приспособлений, используемых для изготовления аппликации: ножницы, шило, войлок, трафарет, дырокол. Сминание бумаги. Отрывание бумаги заданной формы (размера). Сгибание листа бумаги пополам (вчетверо, по диагонали). Скручивание листа бумаги. Намазывание всей (части) поверхности клеем. Выкалывание шилом: прокол бумаги, выкалывание по прямой линии, выкалывание по контуру. Разрезание бумаги ножницами: выполнение надреза, разрезание листа бумаги. Вырезание по контуру. Сборка изображения объекта из нескольких деталей. Конструирование объекта из бумаги: заготовка отдельных деталей, соединение деталей между собой. Соблюдение последовательности действий при изготовлении предметной аппликации: заготовка деталей, сборка изображения объекта, намазывание деталей клеем, приклеивание деталей к фону. Соблюдение последовательности действий при изготовлении декоративной аппликации: заготовка деталей, сборка орнамента способом чередования объектов, намазывание деталей клеем, приклеивание деталей к фону. Соблюдение последовательности действий при изготовлении сюжетной аппликации: придумывание сюжета, составление эскиза сюжета аппликации, заготовка деталей, сборка изображения, намазывание деталей клеем, приклеивание деталей к фону.

Раздел "Рисование".

Узнавание (различение) материалов и инструментов, используемых для рисования: краски, мелки, карандаши, фломастеры, палитра, мольберт, кисти, емкость для воды. Оставление графического следа. Освоение приемов рисования карандашом. Соблюдение последовательности действий при работе с красками: опускание кисти в баночку с водой, снятие лишней воды с кисти, обмакивание ворса кисти в краску, снятие лишней краски о край баночки, рисование на листе

бумаги, опускание кисти в воду. Освоение приемов рисования кистью: прием касания, прием примакивания, прием наращивания массы. Выбор цвета для рисования. Получение цвета краски путем смешивания красок других цветов.

Рисование точек. Рисование вертикальных (горизонтальных, наклонных) линий. Соединение точек. Рисование геометрической фигуры (круг, овал, квадрат, прямоугольник, треугольник). Закрашивание внутри контура (заполнение всей поверхности внутри контура). Заполнение контура точками. Штриховка слева направо (сверху вниз, по диагонали), двойная штриховка. Рисование контура предмета по контурным линиям (по опорным точкам, по трафарету, по шаблону, по представлению). Дорисовывание части (отдельных деталей, симметричной половины) предмета. Рисование предмета (объекта) с натуры. Рисование растительных (геометрических) элементов орнамента. Дополнение готового орнамента растительными (геометрическими) элементами. Рисование орнамента из растительных и геометрических форм в полосе (в круге, в квадрате). Дополнение сюжетного рисунка отдельными предметами (объектами), связанными между собой по смыслу. Расположение объектов на поверхности листа при рисовании сюжетного рисунка. Рисование приближенного и удаленного объекта. Подбор цвета в соответствии с сюжетом рисунка. Рисование сюжетного рисунка по образцу (срисовывание готового сюжетного рисунка) из предложенных объектов (по представлению). Рисование с использованием нетрадиционных техник: монотипии, "по сырому", рисования с солью, рисования шариками, граттаж, "под батик".

Предметные результаты освоения учебного предмета "Изобразительная деятельность".

1) Освоение доступных средств изобразительной деятельности: лепка, аппликация, рисование; использование различных изобразительных технологий:

интерес к доступным видам изобразительной деятельности;

умение использовать инструменты и материалы в процессе доступной изобразительной деятельности (лепка, рисование, аппликация);

умение использовать различные изобразительные технологии в процессе рисования, лепки, аппликации.

2) Способность к самостоятельной изобразительной деятельности:

положительные эмоциональные реакции (удовольствие, радость) в процессе изобразительной деятельности;

стремление к собственной творческой деятельности и умение демонстрировать результаты работы;

умение выражать свое отношение к результатам собственной и чужой творческой деятельности.

3) Готовность к участию в совместных мероприятиях:

готовность к взаимодействию в творческой деятельности совместно со сверстниками, взрослыми; умение использовать полученные навыки для изготовления творческих работ, для участия в выставках, конкурсах рисунков, поделок.

Федеральная рабочая программа по учебному предмету "Адаптивная физическая культура" предметной области "Физическая культура".

Пояснительная записка.

Одним из важнейших направлений работы с ребенком, имеющим умственную отсталость, ТМНР, является физическое развитие, которое происходит на занятиях по адаптивной физической культуре. Целью занятий по адаптивной физической культуре является повышение двигательной активности обучающихся и обучение использованию полученных навыков в повседневной жизни. Основные задачи: формирование и совершенствование основных и прикладных двигательных навыков; формирование туристических навыков, умения кататься на велосипеде, ходить на лыжах, плавать, играть в спортивные игры; укрепление и сохранение здоровья обучающихся, профилактика болезней и возникновения вторичных заболеваний.

Программа по адаптивной физической культуре включает 6 разделов: "Плавание", "Коррекционные подвижные игры", "Велосипедная подготовка", "Лыжная подготовка", "Физическая подготовка", "Туризм".

Содержание раздела "Плавание" включает задачи на формирование умений двигаться в воде и навыка плавания. Раздел "Коррекционные подвижные игры" включает элементы спортивных игр и спортивных упражнений, подвижные игры. Основными задачами являются формирование умения взаимодействовать в процессе игры, соблюдать правила игры. На занятиях по велосипедной подготовке обучающиеся осваивают езду на трехколесном и двухколесном велосипеде. Раздел "Лыжная подготовка" предусматривает формирование навыка ходьбы на лыжах и дальнейшее его совершенствование. Раздел "Физическая подготовка" включает построения и перестроения, общеразвивающие и корригирующие упражнения. Программный материал раздела "Туризм" предусматривает овладение различными туристическими навыками.

В учебном плане предмет представлен с 1 по 13 год обучения.

Материально-техническое оснащение учебного предмета предусматривает как обычное для спортивных залов школ оборудование и инвентарь, так и специальное адаптированное оборудование для обучающихся с различными нарушениями развития, включая тренажеры, специальные велосипеды (с ортопедическими средствами), инвентарь для подвижных и спортивных игр. Материально-техническое оснащение учебного предмета "Адаптивная физкультура" включает: дидактический материал: изображения (картинки, фото, пиктограммы) спортивного, туристического инвентаря; альбомы с демонстрационным материалом в соответствии с темами занятий; спортивный инвентарь: маты, батуты, гимнастические мячи разного диаметра, гимнастические скамейки, гимнастические лестницы, обручи, кегли, мягкие модули различных форм, гимнастические коврики, корзины, футбольные, волейбольные, баскетбольные мячи, бадминтон, лыжи, лыжные палки, лыжные костюмы, 2-х- и 3-х- колесные велосипеды, самокаты, рюкзаки, туристические коврики, палатки, спальные мешки, наборы походной посуды, кольца; технические средства реабилитации: кресла-коляски комнатные и прогулочные, опоры для стояния (вертикализаторы, ходунки), опоры для ползания, тренажеры, кресла-стулья с санитарным оснащением (для туалета, ванны); мебель: шкафы для хранения спортивного инвентаря, для переодевания, стулья, стол, столы-кушетки.

Содержание учебного предмета "Адаптивная физическая культура" представлено следующими разделами: "Плавание", "Коррекционные подвижные игры", "Велосипедная подготовка", "Лыжная подготовка", "Физическая подготовка", "Туризм".

Раздел "Плавание".

Вход в воду. Ходьба в воде. Бег в воде. Погружение в воду по шею, с головой. Выполнение выдоха под водой. Открывание глаз в воде. Удержание на воде. Скольжение по поверхности воды на животе, на спине. Выполнение движений ногами, лежа на животе, на спине. Выполнение движений руками, лежа на животе, на спине. Чередование поворота головы с дыханием. Сочетание движений ног с дыханием. Плавание. Соблюдение правил поведения и безопасности в бассейне: во время движения по бортику нельзя толкаться, нельзя сталкивать друг друга с бортика бассейна в воду, нельзя топить друг друга, находясь в воде, нельзя заплывать за границы обозначенной для плавания территории, нельзя спрыгивать с бортика бассейна.

Раздел "Коррекционные подвижные игры".

Элементы спортивных игр и спортивных упражнений. Баскетбол. Узнавание баскетбольного мяча. Передача баскетбольного мяча без отскока от пола (с отскоком от пола). Ловля баскетбольного мяча без отскока от пола (с отскоком от пола). Отбивание баскетбольного мяча от пола одной рукой. Ведение баскетбольного мяча по прямой (с обходом препятствия). Броски мяча в кольцо двумя руками. Волейбол. Узнавание волейбольного мяча. Подача волейбольного мяча сверху (снизу). Прием волейбольного мяча сверху (снизу). Игра в паре без сетки (через сетку).

Футбол. Узнавание футбольного мяча. Выполнение удара в ворота с места (пустые ворота, с вратарем), с 2-х шагов (пустые ворота, с вратарем), с разбега (пустые ворота, с вратарем). Прием мяча, стоя в воротах: ловля мяча руками, отбивание мяча ногой (руками). Ведение мяча. Выполнение передачи мяча партнеру. Остановка катящегося мяча ногой. Бадминтон. Узнавание (различение) инвентаря для бадминтона. Удар по волану: нижняя (верхняя) подача. Отбивание волана снизу (сверху). Игра в паре. Подвижные игры. Соблюдение правил игры "Стоп, хоп, раз". Соблюдение правил игры "Болото". Соблюдение последовательности действий в игре-эстафете "Полоса препятствий": бег по скамейке, прыжки через кирпичики, пролезание по туннелю, бег, передача эстафеты. Соблюдение правил игры "Пятнашки". Соблюдение правил игры "Рыбаки и рыбки". Соблюдение последовательности действий в игре-эстафете "Собери пирамидку": бег к пирамидке, надевание кольца, бег в обратную сторону, передача эстафеты. Соблюдение правил игры "Бросай-ка". Соблюдение правил игры "Быстрые санки". Соблюдение последовательности действий в игре-эстафете "Строим дом".

Раздел "Велосипедная подготовка".

Узнавание (различение) составных частей трехколесного велосипеда: руль, колесо, педали, седло, рама, цепь. Соблюдение последовательности действий при посадке на трехколесный велосипед: перекидывание правой ноги через раму, постановка правой ноги на педаль, посадка на седло, постановка левой ноги на педаль. Управление трехколесным велосипедом без вращения педалей. Вращение педалей с фиксацией ног (без фиксации ног). Торможение ручным (ножным) тормозом. Езда на трехколесном велосипеде по прямой и с поворотом. Посадка на двухколесный велосипед. Начало движения, сидя на двухколесном велосипеде. Езда на двухколесном велосипеде по прямой (на расстояние 10 метров, 50 метров), с поворотом. Торможение ручным (ножным) тормозом. Разворот на двухколесном велосипеде. объезд препятствий. Преодоление подъемов (спусков). Езда в группе. Соблюдение правил дорожного движения во время езды по дороге: начало движения по сигналу, остановка перед выездом на трассу, езда по правой стороне дороги. Уход за велосипедом (содержание в чистоте, сообщение о неисправности велосипеда, накачивание колеса).

Раздел "Лыжная подготовка".

Узнавание (различение) лыжного инвентаря (лыжи, палки, ботинки). Транспортировка лыжного инвентаря. Соблюдение последовательности действий при креплении ботинок к лыжам: удержание лыжи, поднесение носка лыжного ботинка к краю крепления, вставление носка лыжного ботинка в крепление, подъем пятки. Чистка лыж от снега.

Стояние на параллельно лежащих лыжах. Выполнение ступающего шага: шаговые движения на месте, продвижение вперед приставным шагом, продвижение в сторону приставным шагом. Соблюдение последовательности действий при подъеме после падения из положения "лежа на боку": приставление одной ноги к другой, переход в положение "сидя на боку" (опора на правую руку), сгибание правой ноги в колене, постановка левой ноги с опорой на поверхность, подъем в положение "стоя" с опорой на правую руку. Выполнение поворотов, стоя на лыжах: вокруг пяток лыж (носков лыж), махом. Выполнение скользящего шага без палок: одно (несколько) скольжений. Выполнение попеременного двухшажного хода. Выполнение бесшажного хода. Преодоление подъемов ступающим шагом ("лесенкой", "полуелочкой", "елочкой"). Выполнение торможения при спуске со склона нажимом палок ("полуплугом", "плугом", падением).

Раздел "Туризм".

Узнавание (различение) предметов туристического инвентаря (рюкзак, спальный мешок, туристический коврик, палатка, котелок, тренога). Соблюдение последовательности действий при складывании вещей в рюкзак (например, банка тушенки, обувь, одежда, набор походной посуды, средства личной гигиены). Соблюдение последовательности действий при раскладывании спального мешка: раскрытие чехла, вынимание мешка из чехла, развязывание тесьмы, раскатывание мешка. Соблюдение последовательности действий при расположении в спальном

мешке: расстегивание молнии, посадка в мешок, застегивание молнии до середины спального мешка, расположение в мешке лежа, застегивание молнии до капюшона. Соблюдение последовательности действий при складывании спального мешка: совмещение углов верхней части мешка, скручивание мешка, завязывание тесьмы, вставление мешка в чехол, затягивание чехла. Узнавание (различение) составных частей палатки: днище, крыша, стены палатки, растяжки, стойка, колышки. Подготовка места для установки палатки. Раскладывание палатки. Ориентировка в частях палатки. Вставление плоских (круглых) колышков при закреплении палатки на земле. Установление стоек. Установление растяжек палатки. Соблюдение последовательности действий при разборке установленной палатки: вынимание колышков (с растяжки, из днища), складывание колышков в чехол, вытаскивание стоек, разборка и складывание стоек в чехол, складывание растяжек на палатку, сворачивание палатки, складывание палатки и всех комплектующих в сумку-чехол, закрывание сумки-чехла. Подготовка кострового места. Складывание костра. Разжигание костра. Поддержание огня в костре. Тушение костра. Соблюдение правил поведения в походе: нельзя отставать, убежать вперед, нельзя никуда уходить без разрешения взрослого, нельзя есть найденные в лесу грибы и ягоды без разрешения взрослого, нельзя бросать мусор в лесу, нельзя трогать лесных животных.

Раздел "Физическая подготовка".

Построения и перестроения. Принятие исходного положения для построения и перестроения: основная стойка, стойка "ноги на ширине плеч" ("ноги на ширине ступни"). Построение в колонну по одному, в одну шеренгу, перестроение из шеренги в круг. Размыкание на вытянутые руки в стороны, на вытянутые руки вперед. Повороты на месте в разные стороны. Ходьба в колонне по одному, по двое. Бег в колонне.

Общеразвивающие и корригирующие упражнения. Дыхательные упражнения: произвольный вдох (выдох) через рот (нос), произвольный вдох через нос (рот), выдох через рот (нос). Одновременное (поочередное) сгибание (разгибание) пальцев. Противопоставление первого пальца остальным на одной руке (одновременно двумя руками), пальцы одной руки пальцам другой руки поочередно (одновременно). Сгибание пальцев в кулак на одной руке с одновременным разгибанием на другой руке. Круговые движения кистью. Сгибание фаланг пальцев. Одновременные (поочередные) движения руками в исходных положениях "стоя", "сидя", "лежа" (на боку, на спине, на животе): вперед, назад, в стороны, вверх, вниз, круговые движения. Круговые движения руками в исходном положении "руки к плечам". Движения плечами вперед (назад, вверх, вниз). Движения головой: наклоны вперед (назад, в стороны), повороты, круговые движения. Поднимание головы в положении "лежа на животе". Наклоны туловища вперед (в стороны, назад). Повороты туловища вправо (влево). Круговые движения прямыми руками вперед (назад). Наклоны туловища в сочетании с поворотами. Стояние на коленях.

Ходьба с высоким подниманием колен. Хлопки в ладони под поднятой прямой ногой. Движения стопами: поднимание, опускание, наклоны, круговые движения. Приседание. Ползание на четвереньках. Поочередные (одновременные) движения ногами: поднимание (отведение) прямых (согнутых) ног, круговые движения. Переход из положения "лежа" в положение "сидя" (из положения "сидя" в положение "лежа"). Ходьба по доске, лежащей на полу. Ходьба по гимнастической скамейке: широкой (узкой) поверхности гимнастической скамейки, ровной (наклонной) поверхности гимнастической скамейки, движущейся поверхности, с предметами (препятствиями).

Прыжки на двух ногах (с одной ноги на другую). Стойка у вертикальной плоскости в правильной осанке. Движение руками и ногами, стоя у вертикальной плоскости: отведение рук в стороны, поднимание вверх и возвращение в исходное положение, поочередное поднимание ног вперед, отведение в стороны. Отход от стены с сохранением правильной осанки.

Ходьба и бег. Ходьба с удержанием рук за спиной (на поясе, на голове, в стороны). Движения

руками при ходьбе: взмахи, вращения, отведение рук назад, в стороны, подъем вверх. Ходьба ровным шагом, на носках, пятках, высоко поднимая бедро, захлестывая голень, приставным шагом, широким шагом, в полуприседе, приседе. Ходьба в умеренном (медленном, быстром) темпе. Ходьба с изменением темпа, направления движения. Бег в умеренном (медленном, быстром) темпе. Бег с изменением темпа и направления движения. Преодоление препятствий при ходьбе (беге). Бег с высоким подниманием бедра (захлестыванием голени, приставным шагом).

Прыжки. Прыжки на двух ногах на месте (с поворотами, с движениями рук), с продвижением вперед (назад, вправо, влево). Прыжки на одной ноге на месте, с продвижением вперед (назад, вправо, влево). Перепрыгивание с одной ноги на другую на месте, с продвижением вперед. Прыжки в длину с места, с разбега. Прыжки в высоту, глубину.

Ползание, подлезание, лазание, перелезание. Ползание на животе, на четвереньках. Подлезание под препятствия на животе, на четвереньках. Лазание по гимнастической стенке вверх (вниз, в стороны), по наклонной гимнастической скамейке вверх (вниз), через препятствия, по гимнастической сетке вправо (влево), по канату. Вис на канате, рейке. Перелезание через препятствия.

Броски, ловля, метание, передача предметов и перенос груза. Передача предметов в шеренге (по кругу, в колонне). Броски среднего (маленького) мяча двумя руками вверх (о пол, о стенку). Ловля среднего (маленького) мяча одной (двумя) руками. Бросание мяча на дальность. Сбивание предметов большим (малым) мячом. Броски (ловля) мяча в ходьбе (беге). Метание в цель (на дальность). Перенос груза.

Предметные результаты освоения учебного предмета "Адаптивная физическая культура".

1) Восприятие собственного тела, осознание своих физических возможностей и ограничений: освоение доступных способов контроля над функциями собственного тела: сидеть, стоять, передвигаться (с использованием технических средств); освоение двигательных навыков, последовательности движений, развитие координационных способностей; совершенствование физических качеств: ловкости, силы, быстроты, выносливости;

умение радоваться успехам: выше прыгнул, быстрее пробежал.

2) Соотнесение самочувствия с настроением, собственной активностью, самостоятельностью и независимостью:

умение определять свое самочувствие в связи с физической нагрузкой: усталость, болевые ощущения.

3) Освоение доступных видов физкультурно-спортивной деятельности: езда на велосипеде, ходьба на лыжах, спортивные игры, туризм, плавание:

интерес к определенным видам физкультурно-спортивной деятельности: езда на велосипеде, ходьба на лыжах, плавание, спортивные и подвижные игры, туризм, физическая подготовка;

умение ездить на велосипеде, кататься на санках, ходить на лыжах, плавать, играть в подвижные игры.

Федеральная рабочая программа по учебному предмету "Профильный труд" предметной области "Технология".

Пояснительная записка.

Целью трудового обучения является подготовка обучающихся и подростков с умеренной, тяжелой, глубокой умственной отсталостью, с ТМНР к доступной трудовой деятельности. Основные задачи: развитие интереса к трудовой деятельности; формирование навыков работы с различными инструментами и оборудованием; освоение отдельных операций и технологий по изготовлению различных изделий, по работе с почвой, с растениями.

Обучение труду опирается на умения и навыки, сформированные у обучающихся в ходе

занятий по предметно-практической деятельности, и нацелено на освоение доступных технологий изготовления продукции. Важно формирование мотивации трудовой деятельности, развитие интереса к разным видам доступной трудовой деятельности, положительное отношение к результатам своего труда. Обучающихся знакомят с различными материалами и инструментами, со специальным оборудованием, учат соблюдать технику безопасности в ходе трудового процесса. У обучающихся постепенно накапливается практический опыт, происходит формирование операционно-технических умений, формируются навыки самостоятельного изготовления продукции (умения намечать цель, подбирать необходимые инструменты и материалы, осуществлять задуманное, оценивать результат).

Подросток учится организовывать свое рабочее место в соответствии с используемыми материалами, инструментами, оборудованием. С помощью педагогического работника (или самостоятельно) он создает эскиз изделия, проводит анализ образца (задания) с опорой на рисунок, схему, инструкцию; планирует последовательность операций по изготовлению продукта; контролирует качество выполненной работы; обсуждает полученный результат в соответствии со своими представлениями. Постепенно у обучающегося формируются такие качества трудовой деятельности, которые позволяют выполнять освоенную деятельность в течение длительного времени, осуществлять работу в соответствии с требованиями, предъявляемыми к качеству продукта, и производить его в установленные сроки.

Программа по профильному труду представлена следующими разделами: "Полиграфия", "Керамика", "Батик", "Ткачество", "Шитье", "Деревообработка", "Растениеводство". Этот перечень может быть дополнен или заменен другими профилями труда по усмотрению образовательной организации, с учетом местных и региональных условий и возможностей для будущей трудовой занятости обучающегося, а также кадрового обеспечения организации. В учебном плане предмет представлен с 7 по 13 год обучения.

Материально-техническое обеспечение образовательной области учебного предмета "Профильный труд" включает: дидактический материал: комплекты демонстрационных и раздаточного материалов, таблицы по разделам и темам профильного труда, рабочие тетради; фото, картинки, пиктограммы с изображениями действий, операций, алгоритмов работы с использованием инструментов и оборудования; технологические карты, обучающие компьютерные программы, видеофильмы, иллюстрирующие труд людей, технологические процессы, примеры (образцы) народных промыслов, презентации; оборудование таких предметов, как: швейное дело, деревообработка, керамика, ткачество, требуют наборов инструментов для обработки различных материалов; швейные машины, ткацкие станки (стационарные и настольные), муфельная печь, горшки, теплички; наборы инструментов для садоводства (грабли, ведра, лейки, лопаты); оборудование для полиграфии: сканер, принтер, резак, ламинатор, брошюровщик, проектор, экран, компьютер, копировальный аппарат, носители электронной информации, цифровые фото- и видеокамеры со штативом; расходные материалы для труда: клей, бумага, карандаши (простые, цветные), мелки (пастель, восковые), фломастеры, маркеры, краски (акварель, гуашь, акриловые, для ткани), линейки и различные мерки, бумага разных размеров, плотности, формата, фактуры; ножницы, фигурные дыроколы, глина, стеки, нитки, иголки, ткань, шерсть (натуральная, искусственная), иглы для валяния, мыло детское.

Содержание учебного предмета "Профильный труд" представлено следующими разделами: "Полиграфия", "Керамика", "Батик", "Ткачество", "Шитье", "Деревообработка", "Растениеводство".

Раздел "Батик".

Подготовка рабочего места. Подготовка ткани к работе. Нанесение контура рисунка на ткань. Выделение контура рисунка резервирующим составом (воск, контур). Подготовка красок. Раскрашивание внутри контура. Удаление воска с ткани. Уборка рабочего места. Соблюдение последовательности действий при изготовлении панно "Крылья бабочки": натягивание ткани на

подрамник, рисование эскиза, нанесение контура рисунка на ткань, выделение контура рисунка резервирующим составом, раскрашивание внутри контура. Соблюдение последовательности действий при изготовлении шарфа: завязывание узелков на шарфе, опускание шарфа в желтую краску, промывание ткани, завязывание узелков на шарфе, опускание шарфа в оранжевую краску, промывание ткани, развязывание узелков, стирка и глажение шарфа. Соблюдение последовательности действий при изготовлении панно "Мой дом": рисование эскиза на бумаге, нанесение контурного рисунка на ткань, раскрашивание внутри контура, покрытие рисунка воском, сминание ткани, опускание ткани в краситель, полоскание и сушка ткани, глажение изделия.

Раздел "Керамика".

Различение свойств глины. Подготовка рабочего места. Отрезание куска глины. Отщипывание кусочка глины. Разминание глины. Отбивание глины. Раскатывание глины скалкой. Вырезание формы по шаблону (шило, стека). Обработка краев изделия. Катание колбаски. Катание шарика. Набивка формы. Декоративная отделка изделия (нанесение рисунка, присоединение мелких деталей, придание фактуры). Прodelьвание отверстия в изделии. Покрытие изделия глазурью (краской) способом погружения (с помощью кисти). Уборка рабочего места. Соблюдение последовательности действий при изготовлении солонки: раскатывание глины, вырезание днища сосуда, катание колбасок, укладывание колбасок, нанесение декоративных элементов стекой, обжиг изделия, покрытие глазурью, обжиг изделия. Соблюдение последовательности действий при изготовлении петушка: изготовление тела петушка, изготовление хвоста, изготовление головы, изготовление крыльев, изготовление подставки, присоединение петуха к подставке, обжиг изделия, покрытие изделия белой краской, раскрашивание изделия.

Раздел "Ткачество".

Узнавание (различение) основных частей ткацкого станка и ткацкого оборудования. Подготовка рабочего места. Подготовка станка к работе. Различение нитей. Выбор ниток для изделия. Наматывание ниток на челнок. Завязывание нити узлами. Движение челноком между рядами нитей с бердой. Движение челноком через одну нить без берды. Выполнение полотняного (саржевого, атласного) плетения. Плетение по схеме. Снятие полотна со станка. Украшение изделия декоративным материалом. Уборка рабочего места. Соблюдение последовательности действий при изготовлении мини-гобелена: выбор инструментов и материалов в соответствии со схемой изделия, натягивание нити основы, наматывание пряжи на челноки, плетение полотна по схеме, снятие готового полотна, украшение изделия декоративным материалом. Соблюдение последовательности действий при изготовлении пояса: выбор инструментов и материалов в соответствии со схемой изделия, натягивание нити основы, наматывание пряжи на челноки, плетение полотна по схеме, снятие готового полотна, украшение изделия декоративным материалом.

Раздел "Деревообработка".

Узнавание (различение) материалов (древесный (сырье), крепежный, покрасочный). Узнавание (различение) инструментов для разметки (для обработки дерева, для соединения деталей). Подготовка рабочего места. Уборка рабочего места. Подготовительная работа с заготовкой. Разметка заготовки. Распиливание заготовки. Сверление отверстия в заготовке. Шлифовка заготовки наждачной бумагой. Нанесение покрытия на заготовку. Склеивание деревянных деталей. Соединение деревянных деталей гвоздями (шурупами). Соблюдение последовательности действий при изготовлении деревянной подставки под горячее: разметка заготовок, выпиливание заготовок, шлифовка заготовок, склеивание деталей, нанесение покрытия на изделие.

Раздел "Полиграфия".

Фотографирование. Различение составных частей цифрового фотоаппарата. Пользование кнопками, расположенными на панелях цифрового фотоаппарата. Различение качества фотографий. Настройка изображения. Соблюдение последовательности действий при работе с

фотоаппаратом: выбор объекта, включение фотоаппарата, настройка изображения, фотографирование, удаление некачественных снимков, выключение фотоаппарата.

Ламинирование. Различение составных частей ламинатора. Вставление листа бумаги в конверт. Соблюдение последовательности действий при работе на ламинаторе: включение ламинатора, вставление листа бумаги в конверт, вставление конверта во входное отверстие, вынимание конверта из выпускного отверстия.

Выполнение копировальных работ. Различение составных частей копировального аппарата. Размещение листа бумаги на стекле планшета. Соблюдение последовательности действий при работе на копировальном аппарате: включение копировального аппарата, открывание крышки копировального аппарата, размещение листа бумаги на стекле планшета, опускание крышки копировального аппарата, нажатие кнопки "Пуск", открывание крышки копировального аппарата, вынимание листов (оригинал, копия), опускание крышки копировального аппарата, выключение копировального аппарата.

Резка. Различение составных частей резака. Размещение листа на панели корпуса. Соблюдение последовательности действий при работе на резаке: поднимание ножа, помещение листа на панель корпуса, опускание ножа, убираание листа и обрезков.

Брошюрование. Различение составных частей брошюровщика. Установка пружины на гребень. Вставление листа в перфорационное отверстие брошюровщика. Нанизывание листа на пружину. Соблюдение последовательности действий при работе на брошюровщике: установка пружины на гребень, подъем рычага, подъем ручки, вставление листа, опускание и поднимание ручки, вынимание листа, нанизывание листа на пружину, опускание рычага, снятие изделия с гребня, чистка съемного поддона.

Выполнение операций на компьютере. Различение составных частей компьютера. Соблюдение последовательности действий при работе на компьютере: включение компьютера, выполнение заданий (упражнений), выключение компьютера. Нахождение заданных клавиш на клавиатуре (пробел, ввод). Набор текста с печатного образца. Выделение текста. Выполнение операций по изменению текста с использованием панели инструментов: вырезание текста, копирование текста, изменение размера (гарнитуры, начертания, цвета) шрифта, сохранение текста, вставление текста, выравнивание текста. Создание текстового файла (папки). Соблюдение последовательности действий при работе в программе: выбор программы, вход в программу, выполнение заданий программы, выход из программы.

Печать на принтере. Различение составных частей принтера. Соблюдение последовательности действий при работе на принтере: включение принтера, заправление бумаги в лоток, запуск программы печать, вынимание распечатанных листов, выключение принтера.

Соблюдение последовательности действий при изготовлении блокнота: изготовление обложки, ламинирование обложки, нарезка листов, сборка блокнота. Соблюдение последовательности действий при изготовлении календаря: вставление рисунка в сетку-разметку, вставление календарной сетки в сетку-разметку, распечатка на принтере, ламинирование заготовки, нарезка календарей, обрезка углов.

Раздел "Растениеводство".

Выращивание комнатных растений. Определение необходимости полива растения. Определение количества воды для полива. Полив растения. Рыхление почвы. Пересадка растения. Мытье растения. Опрыскивание растений. Удаление сухих листьев с растений. Мытье горшков и поддонов.

Выращивание растений в открытом грунте. Перекапывание почвы. Рыхление почвы. Внесение органических удобрений в почву. Приготовление компоста. Оформление грядки и междурядья. Изготовление бороздки (лунки) на грядке. Выкапывание ямы. Подготовка семян к посадке. Посев семян. Высаживание рассады в открытый грунт. Полив растений. Удаление сорняков. Обрезка веток. Выкапывание овощей. Срезание овощей. Подготовка овощей к хранению (очищение от

земли, обрезка ботвы, просушивание). Чистка и мытье садового инвентаря.

Раздел "Швейное дело".

Ручное шитье. Различение инструментов и материалов для ручного шитья. Подготовка рабочего места. Отрезание нити определенной длины. Вдевание нити в иголку. Завязывание узелка. Пришивание пуговицы с двумя отверстиями (с четырьмя отверстиями, на ножке). Выполнение шва "вперед иголкой". Закрепление нити на ткани. Выполнение шва "через край".

Шитье на электрической машинке. Различение основных частей электрической швейной машинки. Подготовка рабочего места. Наматывание нити на шпульку. Вставление шпульки с ниткой в шпульный колпачок. Вставление шпульного колпачка в челнок. Заправка верхней нити. Вывод нижней нити на платформу машины. Соблюдение последовательности действий при подготовке швейной машины к работе: установка педали, включение в сеть, наматывание нити на шпульку, вставление шпульки с ниткой в шпульный колпачок, вставление шпульного колпачка в челнок, заправка верхней нити, вывод нижней нити наверх. Подведение ткани под лапку. Опускание иголки в ткань. Соблюдение последовательности действий при подготовке к шитью: поднятие лапки, подведение ткани под лапку, опускание иголки, опускание лапки. Соблюдение последовательности действий при выполнении строчки: нажатие на педаль, регулировка ткани во время строчки, отпускание педали. Соблюдение последовательности действий по окончании шитья: поднятие лапки, поднятие иголки, вынимание ткани из-под лапки, обрезание нити. Уборка рабочего места.

Кройка и сборка изделия. Соблюдение последовательности кройки деталей изделия: раскладывание ткани, накладывание выкройки на ткани, закрепление выкройки на ткани, обведение выкройки мелом, выполнение припуска на шов, снятие выкройки с ткани, вырезание детали изделия. Соединение деталей изделия.

Соблюдение последовательности действий при пошиве сумки: выбор ткани и подбор соответствующих ниток, кройка изделия, сборка изделия, строчка швов основы и ручки сумки, удаление наметочного шва, утюжка швов, обработка верхнего края сумки, приметывание ручки к верхней стороне сумки, строчка ручки на швейной машине, удаление наметочного шва, утюжка готового изделия, пришивание деревянных бусин. Соблюдение последовательности действий при изготовлении панно "Рябина": изготовление веток и листьев, приметывание веток и листьев к основе, пристрачивание веток и листьев на основу, удаление наметочного шва, пришивание пуговиц (ягод) к основе, обработка краев изделия.

Предметные результаты освоения учебного предмета "Профильный труд".

1) Овладение трудовыми умениями, необходимыми в разных жизненных сферах; овладение умением адекватно применять доступные технологические цепочки и освоенные трудовые навыки для социального и трудового взаимодействия.

Интерес к овладению доступными профильными, прикладными, вспомогательными видами трудовой деятельности, например, керамика, батик, печать, ткачество, растениеводство, деревообработка, шитье, вязание и другие, с учетом особенностей региона.

Умение выполнять отдельные и комплексные элементы трудовых операций, несложные виды работ, применяемые в сферах производства и обслуживания.

Умение использовать в трудовой деятельности различные инструменты, материалы; соблюдать необходимые правила техники безопасности.

Умение соблюдать технологические процессы, например, выращивание и уход за растениями, изготовление изделий из бумаги, дерева, ткани, глины и другие, с учетом особенностей региона.

Умение выполнять работу качественно, в установленный промежуток времени, оценивать результаты своего труда.

2) Обогащение положительного опыта и установка на активное использование освоенных технологий и навыков для индивидуального жизнеобеспечения, социального развития и помощи

близким.

Потребность активно участвовать в совместной с другими деятельности, направленной на свое жизнеобеспечение, социальное развитие и помощь близким.

Программы коррекционных курсов Рабочая программа коррекционного курса "Сенсорное развитие".

Пояснительная записка.

Сенсорное развитие направлено на формирование полноценного восприятия окружающей действительности. Первой ступенью познания мира является чувственный опыт человека. Успешность умственного, физического, эстетического воспитания в значительной степени зависит от качества сенсорного опыта обучающихся, то есть от того, насколько полно ребенок воспринимает окружающий мир. У обучающихся с ТМНР сенсорный опыт спонтанно не формируется. Чем тяжелее нарушения у обучающегося, тем значительнее роль развития чувственного опыта: ощущений и восприятий. Обучающиеся с ТМНР наиболее чувствительны к воздействиям на сохранные анализаторы, поэтому педагогически продуманный выбор средств и способов сенсорного воздействия будет благоприятствовать их дальнейшему психическому и физическому развитию.

Целью обучения является обогащение чувственного опыта в процессе целенаправленного систематического воздействия на сохранные анализаторы.

Программно-методический материал включает 5 разделов: "Зрительное восприятие", "Слуховое восприятие", "Кинестетическое восприятие", "Восприятие запаха", "Восприятие вкуса".

Содержание каждого раздела представлено по принципу от простого к сложному. Сначала проводится работа, направленная на расширение диапазона воспринимаемых ощущений обучающегося, стимуляцию активности. Под активностью подразумеваются психические, физические, речевые реакции обучающегося, например, эмоционально-двигательная отзывчивость, концентрация внимания, вокализация. В дальнейшем в ходе обучения формируются сенсорно-перцептивные действия. Ребенок учится не только распознавать свои ощущения, но и перерабатывать получаемую информацию, что в будущем поможет ему лучше ориентироваться в окружающем мире.

Для реализации курса необходимо специальное материально-техническое оснащение, включающее: оборудованную сенсорную комнату, сухой (шариковый) и водный бассейны, игрушки и предметы со световыми, звуковыми эффектами, образцы материалов, различных по фактуре, вязкости, температуре, плотности, сенсорные панели, наборы аромобаночек, вибромассажеры.

Содержание коррекционного курса "Сенсорное развитие".

Зрительное восприятие.

Фиксация взгляда на лице человека. Фиксация взгляда на неподвижном светящемся предмете (фонарик, пламя свечи, светящиеся игрушки). Фиксация взгляда на неподвижном предмете, расположенном (на уровне глаз, выше и ниже уровня глаз) напротив обучающегося (справа, слева от обучающегося). Прослеживание взглядом за движущимся близко расположенным предметом (по горизонтали, по вертикали, по кругу, вперед или назад). Прослеживание взглядом за движущимся удаленным объектом. Узнавание (различение) цвета объектов (красный, синий, желтый, зеленый, черный).

Слуховое восприятие.

Локализация неподвижного источника звука, расположенного на уровне уха (плеча, талии). Прослеживание за близко расположенным перемещающимся источником звука. Локализация неподвижного удаленного источника звука. Соотнесение звука с его источником. Нахождение

одинаковых по звучанию объектов.

Кинестетическое восприятие.

Эмоционально-двигательная реакция на прикосновения человека. Реакция на соприкосновение с материалами (дерево, металл, клейстер, пластмасса, бумага, вода), различными по температуре (холодный, теплый), фактуре (гладкий, шероховатый), вязкости (жидкий, густой, сыпучий). Реакция на вибрацию, исходящую от объектов. Реакция на давление на поверхность тела. Реакция на горизонтальное (вертикальное) положение тела. Реакция на положение частей тела. Реакция на соприкосновение тела с разными видами поверхностей. Различение материалов (дерево, металл, клейстер, крупа, вода) по температуре (холодный, горячий), фактуре (гладкий, шероховатый), влажности (мокрый, сухой), вязкости (жидкий, густой).

Восприятие запаха.

Реакция на запахи. Узнавание (различение) объектов по запаху (лимон, банан, хвоя, кофе).

101.2.5. Восприятие вкуса.

Реакция на продукты, различные по вкусовым качествам (горький, сладкий, кислый, соленый) и консистенции (жидкий, твердый, вязкий, сыпучий). Узнавание (различение) продуктов по вкусу (шоколад, груша). Узнавание (различение) основных вкусовых качеств продуктов (горький, сладкий, кислый, соленый).

Рабочая программа коррекционного курса "Предметно-практические действия".

Пояснительная записка.

Вследствие органического поражения ЦНС у обучающихся с умеренной, тяжелой, глубокой умственной отсталостью, с ТМНР процессы восприятия, памяти, мышления, речи, двигательных и других функций нарушены или искажены, поэтому формирование предметных действий происходит со значительной задержкой. У многих обучающихся с ТМНР, достигших школьного возраста, действия с предметами остаются на уровне неспецифических манипуляций. В этой связи ребенку необходима специальная обучающая помощь, направленная на формирование разнообразных видов предметно-практической деятельности. Обучение начинается с формирования элементарных специфических манипуляций, которые со временем преобразуются в произвольные целенаправленные действия с различными предметами и материалами.

Целью обучения является формирование целенаправленных произвольных действий с различными предметами и материалами.

Программно-методический материал включает 2 раздела: "Действия с материалами", "Действия с предметами".

В процессе обучения обучающиеся знакомятся с различными предметами и материалами и осваивают действия с ними. Сначала формируются приемы элементарной предметной деятельности, такие как: захват, удержание, переключивание, которые в дальнейшем используются в разных видах продуктивной деятельности: изобразительной, доступной бытовой и трудовой деятельности, самообслуживании.

Материально-техническое оснащение учебного предмета "Предметно-практические действия" включает: предметы для нанизывания на стержень, шнур, нить (кольца, шары, бусины), звучащие предметы для встряхивания, предметы для сжимания (мячи различной фактуры, разного диаметра), вставления (стаканчики одинаковой величины).

Содержание коррекционного курса "Предметно-практические действия".

Действия с материалами.

Сминание материала (салфетки, туалетная бумага, бумажные полотенца, газета, цветная, папиросная бумага, калька) двумя руками (одной рукой, пальцами). Разрывание материала (бумагу, вату, природный материал) двумя руками, направляя руки в разные стороны (двумя руками, направляя одну руку к себе, другую руку от себя; пальцами обеих рук, направляя одну

руку к себе, другую руку от себя). Размазывание материала руками (сверху вниз, слева направо, по кругу). Разминание материала (тесто, пластилин, глина, пластичная масса) двумя руками (одной рукой). Пересыпание материала (крупа, песок, земля, мелкие предметы) двумя руками, с использованием инструмента (лопатка, стаканчик). Переливание материала (вода) двумя руками (с использованием инструмента (стаканчик, ложка). Наматывание материала (бельевая веревка, шпагат, шерстяные нитки, шнур).

Действия с предметами.

Захватывание, удержание, отпускание предмета (шарики, кубики, мелкие игрушки, шишки). Встряхивание предмета, издающего звук (бутылочки с бусинками или крупой). Толкание предмета от себя (игрушка на колесиках, ящик, входная дверь). Притягивание предмета к себе (игрушка на колесиках, ящик). Вращение предмета (завинчивающиеся крышки на банках, бутылках, детали конструктора с болтами и гайками). Нажимание на предмет (юла, рычаг, кнопка, коммуникатор) всей кистью (пальцем). Сжимание предмета (звучащие игрушки из разных материалов, прищепки, губки) двумя руками (одной рукой, пальцами). Вынимание предметов из емкости. Складывание предметов в емкость. Перекладывание предметов из одной емкости в другую. Вставление предметов в отверстия (одинаковые стаканчики, мозаика). Нанизывание предметов (шары, кольца, крупные и мелкие бусины) на стержень (нить).

Рабочая программа коррекционного курса "Двигательное развитие".

Пояснительная записка.

Двигательная активность является естественной потребностью человека. Развитие двигательных навыков необходимо для нормальной жизнедеятельности всех систем и функций органов человека. У большинства обучающихся с ТМНР имеются тяжелые нарушения опорно-двигательных функций, значительно ограничивающие возможности самостоятельной деятельности обучающихся. Поэтому работа по обогащению сенсомоторного опыта, поддержанию и развитию способности к движению и функциональному использованию двигательных навыков является целью занятий.

Основные задачи: мотивация двигательной активности, поддержка и развитие имеющихся движений, расширение диапазона движений и профилактика возможных нарушений; освоение новых способов передвижения, включая передвижение с помощью технических средств реабилитации. Целенаправленное развитие движений на специально организованных занятиях, которые проводятся инструкторами лечебной физкультуры и (или) учителями адаптивной физкультуры.

Развитие двигательных умений у обучающихся с детским церебральным параличом тесно связано с профилактикой возникновения у них патологических состояний. В ходе работы тело обучающегося фиксируется в таких позах (горизонтальных, сидячих, вертикальных), которые снижают активность патологических рефлексов, обеспечивая максимально комфортное положение обучающегося в пространстве и возможность реализации движений. Придание правильной позы и фиксация обеспечивается при помощи специального оборудования и вспомогательных приспособлений с соблюдением индивидуального режима. Такая работа организуется в физкультурном зале, в классе и дома в соответствии с рекомендациями врача-ортопеда и специалиста по лечебной физкультуре. Обеспечение условий для придания и поддержания правильного положения тела создает благоприятные предпосылки для обучения обучающегося самостоятельным движениям, действиям с предметами, элементарным операциям самообслуживания, способствует развитию познавательных процессов.

Техническое оснащение курса включает: технические средства реабилитации (например, кресла-коляски, ходунки, вертикализаторы); средства для фиксации ног, груди, таза; мягкие формы и приспособления для придания положения лежа, сидя, стоя; ограничители;

автомобильные кресла; гимнастические мячи различного диаметра, гамак, тележки, коврики, специальный велосипед, тренажеры, подъемники.

Содержание коррекционного курса "Двигательное развитие".

Удержание головы в положении лежа на спине (на животе, на боку (правом, левом), в положении сидя. Выполнение движений головой: наклоны (вправо, влево, вперед в положении лежа на спине или животе, стоя или сидя), повороты (вправо, влево в положении лежа на спине или животе, стоя или сидя), "круговые" движения (по часовой стрелке и против часовой стрелки). Выполнение движений руками: вперед, назад, вверх, в стороны, "круговые". Выполнение движений пальцами рук: сгибание или разгибание фаланг пальцев, сгибание пальцев в кулак и разгибание. Выполнение движений плечами.

Опора на предплечья, на кисти рук. Бросание мяча двумя руками (от груди, от уровня колен, из-за головы), одной рукой (от груди, от уровня колен, из-за головы). Отбивание мяча от пола двумя руками (одной рукой). Ловля мяча на уровне груди (на уровне колен, над головой). Изменение позы в положении лежа: поворот со спины на живот, поворот с живота на спину. Изменение позы в положении сидя: поворот (вправо, влево), наклон (вперед, назад, вправо, влево). Изменение позы в положении стоя: поворот (вправо, влево), наклон (вперед, назад, вправо, влево). Вставание на четвереньки. Ползание на животе (на четвереньках). Сидение на полу (с опорой, без опоры), на стуле, садиться из положения "лежа на спине".

Вставание на колени из положения "сидя на пятках". Стояние на коленях. Ходьба на коленях. Вставание из положения "стоя на коленях". Стояние с опорой (например, вертикализатор, костыли, трость), без опоры. Выполнение движений ногами: подъем ноги вверх, отведение ноги в сторону, отведение ноги назад. Ходьба по ровной горизонтальной поверхности (с опорой, без опоры), по наклонной поверхности (вверх, вниз; с опорой, без опоры), по лестнице (вверх, вниз; с опорой, без опоры). Ходьба на носках (на пятках, высоко поднимая бедро, захлестывая голень, приставным шагом, широким шагом, в полуприседе, в приседе). Бег с высоким подниманием бедра (захлестывая голень назад, приставным шагом). Прыжки на двух ногах на месте, с продвижением (вперед, назад, вправо, влево). Прыжки на одной ноге. Удары по мячу ногой с места (с нескольких шагов, с разбега).

Рабочая программа коррекционного курса "Альтернативная и дополнительная коммуникация".

Пояснительная записка.

У обучающегося с умеренной, тяжелой, глубокой умственной отсталостью, с ТМНР, не владеющего вербальной речью, затруднено общение с окружающими, что в целом нарушает и искажает его психическое и интеллектуальное развитие. В этой связи обучение обучающегося речи с использованием альтернативных (дополнительных) средств коммуникации является необходимой частью всей системы коррекционно-педагогической работы. Альтернативные средства общения могут использоваться для дополнения речи (если речь невнятная, смазанная) или ее замены, в случае ее отсутствия. Основными задачами коррекционной работы являются выбор доступного ребенку средства невербальной коммуникации, овладение выбранным средством коммуникации и использование его для решения соответствующих возрасту житейских задач.

Техническое оснащение включает: предметы, графические изображения, знаковые системы, таблицы букв, карточки с напечатанными словами, наборы букв, коммуникативные таблицы и коммуникативные тетради, записывающие и воспроизводящие устройства.

Содержание коррекционного курса "Альтернативная и дополнительная коммуникация".

Коммуникация с использованием невербальных средств.

Указание взглядом на объект при выражении своих желаний, ответе на вопрос. Выражение

мимикой согласия (несогласия), удовольствия (неудовольствия); приветствие (прощание) с использованием мимики. Выражение жестом согласия (несогласия), удовольствия (неудовольствия), благодарности, своих желаний; приветствие (прощание), обращение за помощью, ответы на вопросы с использованием жеста. Привлечение внимания звучащим предметом; выражение удовольствия (неудовольствия), благодарности звучащим предметом; обращение за помощью, ответы на вопросы, предполагающие согласие (несогласие) с использованием звучащего предмета. Выражение своих желаний, благодарности, обращение за помощью, приветствие (прощание), ответы на вопросы с предъявлением предметного символа. Выражение согласия (несогласия), удовольствия (неудовольствия), благодарности, своих желаний, приветствие (прощание), обращение за помощью, ответы на вопросы, задавание вопросов с использованием графического изображения (фотография, цветная картинка, черно-белая картинка, пиктограмма). Выражение согласия (несогласия), удовольствия (неудовольствия), благодарности, своих желаний, приветствие (прощание), обращение за помощью, ответы на вопросы, задавание вопросов с использованием карточек с напечатанными словами. Выражение согласия (несогласия), удовольствия (неудовольствия), благодарности, своих желаний, приветствие (прощание), обращение за помощью, ответы на вопросы, задавание вопросов с использованием таблицы букв.

Выражение согласия (несогласия), удовольствия (неудовольствия), благодарности, своих желаний, приветствие (прощание), обращение за помощью, ответы на вопросы, задавание вопросов с использованием технических устройств. Привлечение внимания, выражение согласия (несогласия), благодарности, своих желаний, обращение за помощью, ответы на вопросы, задавание вопросов, приветствие (прощание) с использованием коммуникативной кнопки. Выражение согласия (несогласия), благодарности, своих желаний, приветствие (прощание), обращение за помощью, ответы на вопросы, задавание вопросов, рассказ о себе, прошедших событиях с использованием пошагового коммуникатора. Выражение своих желаний, согласия (несогласия), благодарности, приветствие (прощание), обращение за помощью, ответы на вопросы, задавание вопросов, рассказывание с использованием коммуникатора. Выражение своих желаний, согласия (несогласия), благодарности, приветствие (прощание), обращение за помощью, ответы на вопросы, задавание вопросов, рассказывание с использованием компьютера (планшетного компьютера).

Развитие речи средствами невербальной коммуникации.

Импрессивная речь. Понимание простых по звуковому составу слов (мама, папа, дядя). Реагирование на собственное имя. Узнавание (различение) имен членов семьи, обучающихся класса, педагогических работников. Понимание слов, обозначающих предмет (посуда, мебель, игрушки, одежда, обувь, животные, овощи, фрукты, бытовые приборы, школьные принадлежности, продукты, транспорт, птицы). Понимание обобщающих понятий (посуда, мебель, игрушки, одежда, обувь, животные, овощи, фрукты, бытовые приборы, школьные принадлежности, продукты, транспорт, птицы). Понимание слов, обозначающих действия предмета (пить, есть, сидеть, стоять, бегать, спать, рисовать, играть, гулять). Понимание слов, обозначающих признак предмета (цвет, величина, форма). Понимание слов, обозначающих признак действия, состояние (громко, тихо, быстро, медленно, хорошо, плохо, весело, грустно). Понимание слов, указывающих на предмет, его признак (я, он, мой, твой). Понимание слов, обозначающих число, количество предметов (пять, второй). Понимание слов, обозначающих взаимосвязь слов в предложении (в, на, под, из, из-за). Понимание простых предложений. Понимание сложных предложений. Понимание содержания текста.

Экспрессия с использованием средств невербальной коммуникации.

Сообщение собственного имени посредством напечатанного слова (электронного устройства). Сообщение имен членов семьи (обучающихся класса, педагогических работников класса) посредством напечатанного слова (электронного устройства). Использование графического

изображения (электронного устройства) для обозначения предметов и объектов (посуда, мебель, игрушки, одежда, обувь, животные, овощи, фрукты, бытовые приборы, школьные принадлежности, продукты, транспорт, птицы). Использование графического изображения (электронного устройства) для обозначения действия предмета (пить, есть, сидеть, стоять, бегать, спать, рисовать, играть, гулять). Использование графического изображения (электронного устройства) для обозначения признака предмета (цвет, величина, форма). Использование графического изображения (электронного устройства) для обозначения обобщающих понятий (посуда, мебель, игрушки, одежда, обувь, животные, овощи, фрукты, бытовые приборы, школьные принадлежности, продукты, транспорт, птицы).

Использование графического изображения (электронного устройства) для обозначения признака действия, состояния (громко, тихо, быстро, медленно, хорошо, плохо, весело, грустно). Использование напечатанного слова (электронного устройства) для обозначения слова, указывающего на предмет, его признак (я, он, мой, твой). Использование электронного устройства для обозначения числа и количества предметов (пять, второй). Составление простых предложений с использованием графического изображения (электронного устройства). Ответы на вопросы по содержанию текста с использованием графического изображения (электронного устройства). Составление рассказа по последовательно продемонстрированным действиям с использованием графического изображения (электронного устройства). Составление рассказа по одной сюжетной картинке с использованием графического изображения (электронного устройства). Составление рассказа по серии сюжетных картинок с использованием графического изображения (электронного устройства). Составление рассказа о прошедших, планируемых событиях с использованием графического изображения (электронного устройства). Составление рассказа о себе с использованием графического изображения (электронного устройства).

Чтение и письмо.

Глобальное чтение. Узнавание (различение) напечатанных слов, обозначающих имена людей, названия предметов, действий. Использование карточек с напечатанными словами как средства коммуникации.

Содержание коррекционно-развивающей области для глухих, слабослышащих и позднооглохших, слепых и слабовидящих обучающихся, обучающихся с нарушениями опорно-двигательного аппарата, с расстройствами аутистического спектра и с умеренной, тяжелой, глубокой умственной отсталостью (интеллектуальными нарушениями), ТМНР, поступивших на обучение со второго этапа реализации АООП, формируется на основе преемственности с коррекционными курсами на уровне начального общего образования.

Содержание коррекционно-развивающей области для глухих, слабослышащих, позднооглохших обучающихся с умеренной, тяжелой, глубокой умственной отсталостью (интеллектуальными нарушениями), тяжелыми и множественными нарушениями развития представлено следующими обязательными коррекционными курсами: "Развитие слухового восприятия и произносительной стороны речи" (индивидуальные занятия), "Музыкально-ритмические занятия" (групповые занятия), "Коррекционно-развивающие занятия" (индивидуальные занятия).

Коррекционно-развивающие занятия.

Пояснительная записка.

Коррекционно-развивающие занятия направлены на коррекцию отдельных сторон психической деятельности и личностной сферы; формирование социально приемлемых форм поведения, сведение к минимуму проявлений деструктивного поведения: крик, агрессия, стереотипии; на реализацию индивидуальных специфических образовательных потребностей обучающихся с умеренной, тяжелой, глубокой умственной отсталостью, с ТМНР, не охваченных содержанием программ учебных предметов и коррекционных занятий; дополнительную помощь в освоении отдельных действий и представлений, которые оказываются для обучающихся особенно

трудными; на развитие индивидуальных способностей обучающихся, их творческого потенциала.

Учитывая специфику индивидуального психофизического развития и возможности конкретного обучающегося, образовательная организация имеет возможность дополнить содержание коррекционной работы, отражая его в СИПР.

2.3. Программа нравственного развития

Пояснительная записка

Участниками образовательных отношений являются педагогические и другие работники общеобразовательной организации, обучающиеся, их родители (законные представители), представители иных организаций, участвующие в реализации образовательного процесса в соответствии с законодательством Российской Федерации, локальными актами общеобразовательной организации. Родители (законные представители) несовершеннолетних обучающихся имеют преимущественное право на воспитание своих детей. Содержание воспитания обучающихся в общеобразовательной организации определяется содержанием российских базовых (гражданских, национальных) норм и ценностей, которые закреплены в Конституции Российской Федерации. Эти ценности и нормы определяют инвариантное содержание воспитания обучающихся. Вариативный компонент содержания воспитания обучающихся включает духовно-нравственные ценности культуры, традиционных религий народов России.

Воспитательная деятельность в общеобразовательной организации планируется и осуществляется в соответствии с приоритетами государственной политики в сфере воспитания, установленными в Стратегии развития воспитания в Российской Федерации на период до 2025 года (Распоряжение Правительства Российской Федерации от 29.05.2015 № 996-р). Приоритетной задачей Российской Федерации в сфере воспитания детей является развитие высоконравственной личности, разделяющей российские традиционные духовные ценности, обладающей актуальными знаниями и умениями, способной реализовать свой потенциал в условиях современного общества, готовой к мирному созиданию и защите Родины.

Целевой раздел

Цель и задачи воспитания обучающихся

Современный российский национальный воспитательный идеал — высоконравственный, творческий, компетентный гражданин России, принимающий судьбу Отечества как свою личную, осознающий ответственность за настоящее и будущее страны, укоренённый в духовных и культурных традициях многонационального народа Российской Федерации.

В соответствии с этим идеалом и нормативными правовыми актами Российской Федерации в сфере образования **цель воспитания** обучающихся в общеобразовательной организации: развитие личности, создание условий для самоопределения и социализации на основе социокультурных, духовно-нравственных ценностей и принятых в российском обществе правил и норм поведения в интересах человека, семьи, общества и государства, формирование у обучающихся чувства патриотизма, гражданственности, уважения к памяти защитников Отечества и подвигам Героев Отечества, закону и правопорядку, человеку труда и старшему поколению, взаимного уважения, бережного отношения к культурному наследию и традициям многонационального народа Российской Федерации, природе и окружающей среде.

Задачи воспитания обучающихся в общеобразовательной организации:

- усвоение ими знаний норм, духовно-нравственных ценностей, традиций, которые выработало российское общество (социально значимых знаний);
- формирование и развитие личностных отношений к этим нормам, ценностям, традициям (их освоение, принятие);
- приобретение соответствующего этим нормам, ценностям, традициям социокультурного опыта поведения, общения, межличностных и социальных отношений, применения полученных знаний;
- достижение личностных результатов освоения общеобразовательных программ в соответствии с ФГОС.

Личностные результаты освоения обучающимися общеобразовательных программ включают осознание российской гражданской идентичности, сформированность ценностей самостоятельности и инициативы, готовность обучающихся к саморазвитию, самостоятельности и личностному самоопределению, наличие мотивации к целенаправленной социально значимой деятельности, сформированность внутренней позиции личности как особого ценностного отношения к себе, окружающим людям и жизни в целом.

Воспитательная деятельность в общеобразовательной организации планируется и осуществляется на основе аксиологического, антропологического, культурно-исторического,

системно-деятельностного, личностно-ориентированного подходов и с учётом принципов воспитания: гуманистической направленности воспитания, совместной деятельности детей и взрослых, следования нравственному примеру, безопасной жизнедеятельности, инклюзивности, возрастоособразности.

Направления воспитания

Программа реализуется в единстве учебной и воспитательной деятельности общеобразовательной организации по основным направлениям воспитания в соответствии с ФГОС:

– **гражданское воспитание** — формирование российской гражданской идентичности, принадлежности к общности граждан Российской Федерации, к народу России как источнику власти в Российском государстве и субъекту тысячелетней российской государственности, уважения к правам, свободам и обязанностям гражданина России, правовой и политической культуры;

– **патриотическое воспитание** — воспитание любви к родному краю, Родине, своему народу, уважения к другим народам России; историческое просвещение, формирование российско-национального исторического сознания, российской культурной идентичности;

– **духовно-нравственное воспитание** — воспитание на основе духовно-нравственной культуры народов России, традиционных религий народов России, формирование традиционных российских семейных ценностей; воспитание честности, доброты, милосердия, справедливости, дружелюбия и взаимопомощи, уважения к старшим, к памяти предков;

– **эстетическое воспитание** — формирование эстетической культуры на основе российских традиционных духовных ценностей, приобщение к лучшим образцам отечественного и мирового искусства;

– **физическое воспитание, формирование культуры здорового образа жизни и эмоционального благополучия** — развитие физических способностей с учётом возможностей и состояния здоровья, навыков безопасного поведения в природной и социальной среде, чрезвычайных ситуациях;

– **трудовое воспитание** — воспитание уважения к труду, трудящимся, результатам труда (своего и других людей), ориентация на трудовую деятельность, получение профессии, личностное самовыражение в продуктивном, нравственно достойном труде в российском обществе, достижение выдающихся результатов в профессиональной деятельности;

– **экологическое воспитание** — формирование экологической культуры, ответственного, бережного отношения к природе, окружающей среде на основе российских традиционных духовных ценностей, навыков охраны, защиты, восстановления природы, окружающей среды;

– **ценности научного познания** — воспитание стремления к познанию себя и других людей, природы и общества, к получению знаний, качественного образования с учётом личностных интересов и общественных потребностей.

Целевые ориентиры результатов воспитания

Целевые ориентиры результатов воспитания на уровне начального общего образования.

Целевые ориентиры
Гражданско-патриотическое воспитание

<p>Знающий и любящий свою малую родину, свой край, имеющий представление о Родине — России, её территории, расположении.</p> <p>Сознающий принадлежность к своему народу и к общности граждан России, проявляющий уважение к своему и другим народам.</p> <p>Понимающий свою сопричастность к прошлому, настоящему и будущему родного края, своей Родины — России, Российского государства.</p> <p>Понимающий значение гражданских символов (государственная символика России, своего региона), праздников, мест почитания героев и защитников Отечества, проявляющий к ним уважение.</p> <p>Имеющий первоначальные представления о правах и ответственности человека в обществе, гражданских правах и обязанностях.</p> <p>Принимающий участие в жизни класса, общеобразовательной организации, в доступной по возрасту социально значимой деятельности.</p>
<p>Духовно-нравственное воспитание</p>
<p>Уважающий духовно-нравственную культуру своей семьи, своего народа, семейные ценности с учётом национальной, религиозной принадлежности.</p> <p>Сознающий ценность каждой человеческой жизни, признающий индивидуальность и достоинство каждого человека.</p> <p>Доброжелательный, проявляющий сопереживание, готовность оказывать помощь, выражающий неприятие поведения, причиняющего физический и моральный вред другим людям, уважающий старших.</p> <p>Умеющий оценивать поступки с позиции их соответствия нравственным нормам, осознающий ответственность за свои поступки.</p> <p>Владеющий представлениями о многообразии языкового и культурного пространства России, имеющий первоначальные навыки общения с людьми разных народов, вероисповеданий.</p> <p>Сознающий нравственную и эстетическую ценность литературы, родного языка, русского языка, проявляющий интерес к чтению.</p>
<p>Эстетическое воспитание</p>
<p>Способный воспринимать и чувствовать прекрасное в быту, природе, искусстве, творчестве людей.</p> <p>Проявляющий интерес и уважение к отечественной и мировой художественной культуре.</p> <p>Проявляющий стремление к самовыражению в разных видах художественной деятельности, искусстве.</p>
<p>Физическое воспитание, формирование культуры здоровья и эмоционального благополучия</p>
<p>Бережно относящийся к физическому здоровью, соблюдающий основные правила здорового и безопасного для себя и других людей образа жизни, в том числе в информационной среде.</p> <p>Владеющий основными навыками личной и общественной гигиены, безопасного поведения в быту, природе, обществе.</p> <p>Ориентированный на физическое развитие с учётом возможностей здоровья, занятия физкультурой и спортом.</p> <p>Сознающий и принимающий свою половую принадлежность, соответствующие ей психофизические и поведенческие особенности с учётом возраста.</p>
<p>Трудовое воспитание</p>
<p>Сознающий ценность труда в жизни человека, семьи, общества.</p> <p>Проявляющий уважение к труду, людям труда, бережное отношение к результатам труда, ответственное потребление.</p> <p>Проявляющий интерес к разным профессиям.</p> <p>Участвующий в различных видах доступного по возрасту труда, трудовой деятельности.</p>
<p>Экологическое воспитание</p>

<p>Понимающий ценность природы, зависимость жизни людей от природы, влияние людей на природу, окружающую среду.</p> <p>Проявляющий любовь и бережное отношение к природе, неприятие действий, приносящих вред природе, особенно живым существам.</p> <p>Выражающий готовность в своей деятельности придерживаться экологических норм.</p>
<p>Ценности научного познания</p>
<p>Выражающий познавательные интересы, активность, любознательность и самостоятельность в познании, интерес и уважение к научным знаниям, науке.</p> <p>Обладающий первоначальными представлениями о природных и социальных объектах, многообразии объектов и явлений природы, связи живой и неживой природы, о науке, научном знании.</p> <p>Имеющий первоначальные навыки наблюдений, систематизации и осмысления опыта в естественнонаучной и гуманитарной областях знания.</p>

Целевые ориентиры результатов воспитания на уровне основного общего образования

<p>Целевые ориентиры</p>
<p>Гражданское воспитание</p>
<p>Знающий и принимающий свою российскую гражданскую принадлежность (идентичность) в поликультурном, многонациональном и многоконфессиональном российском обществе, в мировом сообществе.</p> <p>Понимающий сопричастность к прошлому, настоящему и будущему народа России, тысячелетней истории российской государственности на основе исторического просвещения, российского национального исторического сознания.</p> <p>Проявляющий уважение к государственным символам России, праздникам.</p> <p>Проявляющий готовность к выполнению обязанностей гражданина России, реализации своих гражданских прав и свобод при уважении прав и свобод, законных интересов других людей.</p> <p>Выражающий неприятие любой дискриминации граждан, проявлений экстремизма, терроризма, коррупции в обществе.</p> <p>Принимающий участие в жизни класса, общеобразовательной организации, в том числе самоуправлении, ориентированный на участие в социально значимой деятельности.</p>
<p>Патриотическое воспитание</p>
<p>Сознающий свою национальную, этническую принадлежность, любящий свой народ, его традиции, культуру.</p> <p>Проявляющий уважение к историческому и культурному наследию своего и других народов России, символам, праздникам, памятникам, традициям народов, проживающих в родной стране.</p> <p>Проявляющий интерес к познанию родного языка, истории и культуры своего края, своего народа, других народов России.</p> <p>Знающий и уважающий достижения нашей Родины — России в науке, искусстве, спорте, технологиях, боевые подвиги и трудовые достижения, героев и защитников Отечества в прошлом и современности.</p> <p>Принимающий участие в мероприятиях патриотической направленности.</p>
<p>Духовно-нравственное воспитание</p>

Знающий и уважающий духовно-нравственную культуру своего народа, ориентированный на духовные ценности и нравственные нормы народов России, российского общества в ситуациях нравственного выбора (с учётом национальной, религиозной принадлежности).

Выражающий готовность оценивать своё поведение и поступки, поведение и поступки других людей с позиций традиционных российских духовно-нравственных ценностей и норм с учётом осознания последствий поступков.

Выражающий неприятие антигуманных и асоциальных поступков, поведения, противоречащих традиционным в России духовно-нравственным нормам и ценностям.

Сознающий соотношение свободы и ответственности личности в условиях индивидуального и общественного пространства, значение и ценность межнационального, межрелигиозного согласия людей, народов в России, умеющий общаться с людьми разных народов, вероисповеданий.

Проявляющий уважение к старшим, к российским традиционным семейным ценностям, институту брака как союзу мужчины и женщины для создания семьи, рождения и воспитания детей.

Проявляющий интерес к чтению, к родному языку, русскому языку и литературе как части духовной культуры своего народа, российского общества.

Эстетическое воспитание

Выражающий понимание ценности отечественного и мирового искусства, народных традиций и народного творчества в искусстве.

Проявляющий эмоционально-чувственную восприимчивость к разным видам искусства, традициям и творчеству своего и других народов, понимание их влияния на поведение людей.

Сознающий роль художественной культуры как средства коммуникации и самовыражения в современном обществе, значение нравственных норм, ценностей, традиций в искусстве.

Ориентированный на самовыражение в разных видах искусства, в художественном творчестве.

Физическое воспитание, формирование культуры здоровья и эмоционального благополучия

Понимающий ценность жизни, здоровья и безопасности, значение личных усилий в сохранении здоровья, знающий и соблюдающий правила безопасности, безопасного поведения, в том числе в информационной среде.

Выражающий установку на здоровый образ жизни (здоровое питание, соблюдение гигиенических правил, сбалансированный режим занятий и отдыха, регулярную физическую активность).

Проявляющий неприятие вредных привычек (курения, употребления алкоголя, наркотиков, игровой и иных форм зависимостей), понимание их последствий, вреда для физического и психического здоровья.

Умеющий осознавать физическое и эмоциональное состояние (своё и других людей), стремящийся управлять собственным эмоциональным состоянием.

Способный адаптироваться к меняющимся социальным, информационным и природным условиям, стрессовым ситуациям.

Трудовое воспитание

Уважающий труд, результаты своего труда, труда других людей.

Проявляющий интерес к практическому изучению профессий и труда различного рода, в том числе на основе применения предметных знаний.

Сознающий важность трудолюбия, обучения труду, накопления навыков трудовой деятельности на протяжении жизни для успешной профессиональной самореализации в российском обществе.

Участвующий в решении практических трудовых дел, задач (в семье, общеобразовательной организации, своей местности) технологической и социальной направленности, способный инициировать, планировать и самостоятельно выполнять такого рода деятельность.

Выражающий готовность к осознанному выбору и построению индивидуальной

траектории образования и жизненных планов с учётом личных и общественных интересов, потребностей.
Экологическое воспитание
<p>Понимающий значение и глобальный характер экологических проблем, путей их решения, значение экологической культуры человека, общества.</p> <p>Сознающий свою ответственность как гражданина и потребителя в условиях взаимосвязи природной, технологической и социальной сред.</p> <p>Выражающий активное неприятие действий, приносящих вред природе.</p> <p>Ориентированный на применение знаний естественных и социальных наук для решения задач в области охраны природы, планирования своих поступков и оценки их возможных последствий для окружающей среды.</p> <p>Участвующий в практической деятельности экологической, природоохранной направленности.</p>
Ценности научного познания
<p>Выражающий познавательные интересы в разных предметных областях с учётом индивидуальных интересов, способностей, достижений.</p> <p>Ориентированный в деятельности на научные знания о природе и обществе, взаимосвязях человека с природной и социальной средой.</p> <p>Развивающий навыки использования различных средств познания, накопления знаний о мире (языковая, читательская культура, деятельность в информационной, цифровой среде).</p> <p>Демонстрирующий навыки наблюдений, накопления фактов, осмысления опыта в естественнонаучной и гуманитарной областях познания, исследовательской деятельности.</p>

Целевые ориентиры результатов воспитания на уровне среднего общего образования

Целевые ориентиры
Гражданское воспитание
<p>Осознанно выражающий свою российскую гражданскую принадлежность (идентичность) в поликультурном, многонациональном и многоконфессиональном российском обществе, в мировом сообществе. Сознающий своё единство с народом России как источником власти и субъектом тысячелетней российской государственности, с Российским государством, ответственность за его развитие в настоящем и будущем на основе исторического просвещения, сформированного российского национального исторического сознания.</p> <p>Проявляющий готовность к защите Родины, способный аргументированно отстаивать суверенитет и достоинство народа России и Российского государства, сохранять и защищать историческую правду.</p> <p>Ориентированный на активное гражданское участие на основе уважения закона и правопорядка, прав и свобод сограждан.</p> <p>Осознанно и деятельно выражающий неприятие любой дискриминации по социальным, национальным, расовым, религиозным признакам, проявлений экстремизма, терроризма, коррупции, антигосударственной деятельности.</p> <p>Обладающий опытом гражданской социально значимой деятельности (в ученическом самоуправлении, волонтерском движении, экологических, военно-патриотических и др. объединениях, акциях, программах).</p>
Патриотическое воспитание
<p>Выражающий свою национальную, этническую принадлежность, приверженность к родной культуре, любовь к своему народу.</p> <p>Сознающий причастность к многонациональному народу Российской Федерации, Российскому Отечеству, российскую культурную идентичность.</p> <p>Проявляющий деятельное ценностное отношение к историческому и культурному наследию своего и других народов России, традициям, праздникам, памятникам народов, проживающих в родной стране — России.</p> <p>Проявляющий уважение к соотечественникам, проживающим за рубежом, поддерживающий их права, защиту их интересов в сохранении российской культурной идентичности.</p>

Духовно-нравственное воспитание

Проявляющий приверженность традиционным духовно-нравственным ценностям, культуре народов России с учётом мировоззренческого, национального, конфессионального самоопределения.

Действующий и оценивающий своё поведение и поступки, поведение и поступки других людей с позиций традиционных российских духовно-нравственных ценностей и норм с осознанием последствий поступков, деятельно выражающий неприятие антигуманных и асоциальных поступков, поведения, противоречащих этим ценностям.

Проявляющий уважение к жизни и достоинству каждого человека, свободе мировоззренческого выбора и самоопределения, к представителям различных этнических групп, религий народов России, их национальному достоинству и религиозным чувствам с учётом соблюдения конституционных прав и свобод всех граждан.

Понимающий и деятельно выражающий ценность межнационального, межрелигиозного согласия людей, народов в России, способный вести диалог с людьми разных национальностей, отношения к религии и религиозной принадлежности, находить общие цели и сотрудничать для их достижения.

Ориентированный на создание устойчивой семьи на основе российских традиционных семейных ценностей; понимания брака как союза мужчины и женщины для создания семьи, рождения и воспитания в семье детей; неприятия насилия в семье, ухода от родительской ответственности.

Обладающий сформированными представлениями о ценности и значении в отечественной и мировой культуре языков и литературы народов России, демонстрирующий устойчивый интерес к чтению как средству познания отечественной и мировой духовной культуры.

Эстетическое воспитание

Выражающий понимание ценности отечественного и мирового искусства, российского и мирового художественного наследия.

Проявляющий восприимчивость к разным видам искусства, понимание эмоционального воздействия искусства, его влияния на поведение людей, умеющий критически оценивать это влияние.

Проявляющий понимание художественной культуры как средства коммуникации и самовыражения в современном обществе, значения нравственных норм, ценностей, традиций в искусстве.

Ориентированный на осознанное творческое самовыражение, реализацию творческих способностей в разных видах искусства с учётом российских традиционных духовных и нравственных ценностей, на эстетическое обустройство собственного быта.

Физическое воспитание, формирование культуры здоровья и эмоционального благополучия

Понимающий и выражающий в практической деятельности ценность жизни, здоровья и безопасности, значение личных усилий в сохранении и укреплении своего здоровья и здоровья других людей.

Соблюдающий правила личной и общественной безопасности, в том числе безопасного поведения в информационной среде.

Выражающий на практике установку на здоровый образ жизни (здоровое питание, соблюдение гигиены, режим занятий и отдыха, регулярную физическую активность), стремление к физическому совершенствованию, соблюдающий и пропагандирующий безопасный и здоровый образ жизни.

Проявляющий сознательное и обоснованное неприятие вредных привычек (курения, употребления алкоголя, наркотиков, любых форм зависимостей), деструктивного поведения в обществе и цифровой среде, понимание их вреда для физического и психического здоровья.

Демонстрирующий навыки рефлексии своего состояния (физического, эмоционального, психологического), состояния других людей с точки зрения безопасности, сознательного управления своим эмоциональным состоянием, развивающий способности адаптироваться

к стрессовым ситуациям в общении, в разных коллективах, к меняющимся условиям (социальным, информационным, природным).
Трудовое воспитание
<p>Уважающий труд, результаты труда, трудовые и профессиональные достижения своих земляков, их вклад в развитие своего поселения, края, страны, трудовые достижения российского народа.</p> <p>Проявляющий способность к творческому созидательному социально значимому труду в доступных по возрасту социально-трудовых ролях, в том числе предпринимательской деятельности в условиях самозанятости или наёмного труда.</p> <p>Участвующий в социально значимой трудовой деятельности разного вида в семье, общеобразовательной организации, своей местности, в том числе оплачиваемом труде в каникулярные периоды, с учётом соблюдения законодательства.</p> <p>Выражающий осознанную готовность к получению профессионального образования, к непрерывному образованию в течение жизни как условию успешной профессиональной и общественной деятельности.</p> <p>Понимающий специфику трудовой деятельности, регулирования трудовых отношений, самообразования и профессиональной самоподготовки в информационном высокотехнологическом обществе, готовый учиться и трудиться в современном обществе.</p> <p>Ориентированный на осознанный выбор сферы трудовой, профессиональной деятельности в российском обществе с учётом личных жизненных планов, потребностей своей семьи, общества.</p>
Экологическое воспитание
<p>Демонстрирующий в поведении сформированность экологической культуры на основе понимания влияния социально-экономических процессов на природу, в том числе на глобальном уровне, ответственность за действия в природной среде.</p> <p>Выражающий деятельное неприятие действий, приносящих вред природе.</p> <p>Применяющий знания естественных и социальных наук для разумного, бережливого природопользования в быту, общественном пространстве.</p> <p>Имеющий и развивающий опыт экологически направленной, природоохранной, ресурсосберегающей деятельности, участвующий в его приобретении другими людьми.</p>
Ценности научного познания
<p>Деятельно выражающий познавательные интересы в разных предметных областях с учётом своих интересов, способностей, достижений.</p> <p>Обладающий представлением о современной научной картине мира, достижениях науки и техники, аргументированно выражающий понимание значения науки в жизни российского общества, обеспечении его безопасности, гуманитарном, социально-экономическом развитии России.</p> <p>Демонстрирующий навыки критического мышления, определения достоверной научной информации и критики антинаучных представлений.</p> <p>Развивающий и применяющий навыки наблюдения, накопления и систематизации фактов, осмысления опыта в естественнонаучной и гуманитарной областях познания, исследовательской деятельности.</p>

Содержательный раздел

Уклад общеобразовательной организации

В муниципальной системе образования города Сургута МБОУ СОШ №8 имени Сибирцева А.Н. известна как «Школа равных возможностей для разных детей».

Концепция воспитательной системы школы опирается как на традиционные позиции, так и на новые идеи, отражающие тенденции развития современной школы. Стратегия дальнейшего развития определена в философии школы - «Школы психолого – педагогического комфорта» (О.С. Газман), «Школы равных возможностей для разных детей» (Ш.А. Амонашвили), в которой каждый и учитель, и ученик осознает «личную ответственность за собственный труд во имя достижения жизненного успеха и преодоления трудностей» (У. Глассер «Школа без

неудачников»). Мы избрали следующие принципы жизнедеятельности образовательной организации, воплощаемые в жизнь в ходе преобразований, которые отражены в программе развития школы:

- Воспитание социальной ответственности - это основополагающая идея построения новой школы.
- Любовь и самоуважение – два пути, которые ведут к осознанию личной идентичности, а научиться следовать этими путями могут – дом и школа (У. Глассер «Школа без неудачников»).
- Самоуважение зависит от качества приобретенных знаний, опыта и уровня сформированных компетенций в решении жизненных задач.
- Причина неудач – отсутствие любви и заниженная самооценка, значит путь к успеху – это любовь и чувство собственного достоинства.
- Если ребенку удастся добиться успеха в школе, то у него есть все шансы на успех в жизни.

«Школа личной Ответственности и Успеха» - это школа, где каждый участник образовательных отношений: ученик, учитель, родитель, несет личную ответственность за результаты своей деятельности: ученической (учебной), педагогической (профессиональной), воспитывающей (семейные ценности), что помогает ребенку поверить в себя, свои способности и преодолеть неудачи, позволяет учителю совершенствоваться и повышать профессиональные позиции, а родителю укреплять семейные традиции и уклад родительских взаимоотношений.

В построении такой школы нам близки взгляды Е.И. Казаковой, которая одним из ведущих постулатов педагогики Успеха называет следующее: педагог стремится формировать у ребенка ориентацию на успех за счет его продвижения по Лестнице Достижений (признания и осознания личностной и общественной значимости достижений), а в своей деятельности выбирает такие методы, которые позволяют обеспечить рост личностных достижений ребенка. Кредо школы: «Личность. Ответственность. Успех.»

Школьное сообщество МБОУ СОШ №8 имени Сибирцева А.Н. - это объединение учеников, администрации, учителей, сотрудников школы, родителей (законных представителей) обучающихся общими позициями и для него характерны:

- особая атмосфера, общий дух школы – это взаимоуважение, доброжелательность, вежливость. Участники образовательных отношений умеют принимать личную ответственность за результаты своей деятельности, понимая, что от этого зависит успех всего сообщества школы.
- эмоциональная среда внутри образовательной организации – это прежде всего традиции школы, государственные праздники, ключевые общешкольные дела (Календарь Событий), где особый акцент ставится на активное участие родителей (законных представителей) в мероприятиях календаря;
- формирование фирменного стиля, а именно символов и атрибутов школы. В этом направлении осуществляется инициатива «Наша восьмая» школьного ученического самоуправления совместно с Управляющим советом;
- поощрение инициативы и творчества, стремление к инновационным позициям и продвижение различных проектов; коллективная разработка, коллективное планирование, коллективное проведение и коллективный анализ их результатов;
- ориентация на формирование, создание и активизацию ученического самоуправления, как на уровне класса, так и на уровне школы, на создание детских общественных объединений в рамках реализации деятельности РДШ, Юнармии, подпрограмм «школьный пресс-центр «Школьный Арбат», «Лидер».
- использование правил бесконфликтного общения и конструктивного диалога, формирование информационной культуры между всеми участниками образовательных отношений.

2.3.3.2. Виды, формы и содержание воспитательной деятельности

Практическая реализация цели и задач данной программы воспитания осуществляется в рамках следующих направлений - модулях воспитательной работы школы:

Модуль «Основные школьные дела» (Календарь событий).

Ключевые дела – это главные традиционные общешкольные дела, мероприятия, организуемых педагогами для детей и которые обязательно планируются, готовятся, проводятся и анализируются совместно с детьми. Это комплекс коллективных творческих дел, объединяющих учеников вместе с педагогами в единый коллектив. В этих делах и мероприятиях принимает участие большая часть школьников.

Ключевые дела способствуют интенсификации общения детей и взрослых, ставят их в ответственную позицию к происходящему в школе. В образовательной организации используются следующие формы работы.

Уровень	Форма деятельности	Мероприятия	Содержание деятельности
На внешкольном уровне	Социальные проекты	«Главные слова»; - «Растём вместе»; - «Фестиваль национальных культур»; - «Три ратных поля России в Сургуте»; - и др.	Совместно разрабатываемые и реализуемые школьниками, педагогами и социальными партнерами комплексы дел (благотворительной, экологической, патриотической, трудовой направленности), ориентированные на преобразование окружающего школу социума. Проводимые для жителей города и организуемые совместно с семьями учащихся мероприятия, которые открывают возможности для творческой самореализации школьников и включают их в деятельную заботу об окружающих.
На школьном уровне	Общешкольные Праздники (проекты):	- Мы за безопасность - Мы имя Сибирцева в сердце храним - Фестиваль национальных культур - С Днем рождения, Восьмая! -Знания, долг, честь. -Восьмая –территория здоровья! -Спасибо Деду за Победы В течение года реализация проекта «Выходной в родной Восьмой»	ежегодно проводимые творческие (театрализованные, музыкальные, литературные и т.п.) дела, связанные со значимыми для детей и педагогов знаменательными датами и в которых участвуют все классы школы, родители.
	Торжественные ритуалы посвящения	Посвящение в первоклассники», «Посвящение в пешеходы», «Посвящение в Сибирцевцы», Посвящение в пятиклассники» и др.	Мероприятия, связанные с переходом учащихся на следующую ступень образования, символизирующие приобретение ими новых социальных статусов в школе и развивающие школьную идентичность детей

	Церемонии на граждения (по итогам четверти) школьников и педагогов	Торжественных линеек Отчетный концерт и т.д.	Поощрения за активное участие в жизни школы, защиту чести школы в конкурсах, соревнованиях, олимпиадах, значительный вклад в развитие школы. Способствует поощрению социальной активности детей, развитию позитивных межличностных отношений между педагогами и воспитанниками, формированию чувства доверия и уважения друг к другу
На уровне классов	Общешкольные советы	Совет учащихся, Заседания Совета лидеров Заседания Советов класса	Выбор и делегирование представителей классов в общешкольные советы дел, ответственных за подготовку общешкольных ключевых дел
	Общешкольные ключевые дела	Участие в проектах: - Мы за безопасность - Мы имя Сибирцева в сердце храним - Фестиваль национальных культур - С Днем рождения, Восьмая! -Знания, долг, честь. -Восьмая – территория здоровья! -Спасибо Деду за Победы	Участие школьных классов в реализации общешкольных ключевых дел
	Итоговый анализ ключевых дел	Советы классов	Проведение в рамках класса итогового анализа детьми общешкольных ключевых дел, участие представителей классов в итоговом анализе проведенных дел на уровне общешкольных советов дела
На индивидуальном уровне	Вовлечение каждого ребенка в ключевые дела школы	Портфолио	Вовлечение по возможности каждого ребенка в ключевые дела школы в одной из возможных для них ролей: сценаристов, постановщиков, исполнителей, ведущих, декораторов, музыкальных редакторов, корреспондентов, ответственных за костюмы и оборудование, ответственных за приглашение и встречу гостей и т.п.
	Индивидуальная помощь	Беседы консультации	Индивидуальная помощь ребенку (при необходимости) в освоении навыков подготовки, проведения и анализа ключевых дел

	Наблюдение за поведением ребенка	Карты, дневники наблюдения.	Наблюдение за поведением ребенка в ситуациях подготовки, проведения и анализа ключевых дел, за его отношениями со сверстниками, старшими и младшими школьниками, с педагогами и другими взрослыми
	Коррекция поведения ребенка	Беседы Консультации Тренинги	Коррекция поведения ребенка через частные беседы с ним, через включение его в совместную работу с другими детьми, которые могли бы стать хорошим примером для ребенка, через предложение взять в следующем ключевом деле на себя роль ответственного за тот или иной фрагмент общей работы

Модуль «Классное руководство»

Реализация проекта «Школа классного руководителя», целью которого является организация работы по формированию профессиональных компетенций классного руководителя, построение эффективной модели управления его деятельностью.

Задачи проекта:

1. успешная координация деятельности классного руководителя по воспитанию конкурентоспособной личности, любящей свою страну, народ, семью;
2. повышение профессиональной грамотности в области психологии и педагогики;
3. формирование у классного руководителя навыков проектирования своей деятельности;
4. развитие социальной ответственности классного руководителя и мотивации к деятельности.

Блоки	Виды деятельности	Формы работы, мероприятия
Работа с классным коллективом	<ul style="list-style-type: none"> - инициирование и поддержка участия класса в общешкольных ключевых делах (Календарь событий), оказание необходимой помощи детям в их подготовке, проведении и анализе; - организация интересных и полезных для личностного развития ребенка совместных дел с учащимися класса (интеллектуально-познавательной, гражданско-патриотической, героико-патриотической, трудовой, спортивно-оздоровительной, духовно-нравственной, творческой, профориентационной направленности); - проведение классных часов; - сплочение коллектива класса; - выработка совместно со школьниками законов (правил) класса, помогающих детям освоить нормы и правила общения, которым они должны следовать в школе; - развитие ученического самоуправления класса, - развитие детской социальной активности (РДШ, Юнармия, волонтерство). 	<ul style="list-style-type: none"> - тематические классные проекты, классные часы, праздники; - игры, экскурсии, походы, - дни единых действий, уроки мужества, Единые дни ПДД, ЗОЖ и т.д. - консультации, игры и тренинги на сплочение и командообразование.

Индивидуальная работа с учащимися	<ul style="list-style-type: none"> - изучение особенностей личностного развития учащихся класса; - поддержка ребенка в решении важных для него жизненных проблем; - индивидуальная работа со школьниками класса по выстраиванию индивидуальной траектории развития; - коррекция поведения ребенка. 	<ul style="list-style-type: none"> - беседы, наблюдение, анкетирование, тестирование; - консультации; - создание портфолио и рейтинга учащихся; - тренинги личностного роста.
Работа с учителями, преподающими в классе	<ul style="list-style-type: none"> - регулярные консультации классного руководителя с учителями-предметниками; - привлечение учителей к участию во внутриклассных делах; - посещение уроков, в том числе онлайн (при необходимости), - привлечение учителей к участию в родительских собраниях 	<ul style="list-style-type: none"> - тренинги, беседы; - мини-педсоветы; - тематические проекты; - родительские собрания
Работа с родителями учащихся или их законными представителями	<ul style="list-style-type: none"> - регулярное информирование родителей о школьных успехах и проблемах их детей, о жизни класса в целом (лично, телефонные звонки, СМС, мессенджеры, группа класса в ВКонтакте, сайт классного руководителя) - помощь родителям (законным представителям) школьников в регулировании отношений между ними, администрацией школы и учителями-предметниками; - создание и организация работы родительских комитетов классов; - привлечение членов семей школьников к организации и проведению дел класса. 	<ul style="list-style-type: none"> - тематические родительские собрания, проекты, консультации; - тренинги, беседы; - мероприятия в рамках проектов ГОР и «Выходной в родной Восьмой»

Модуль «Школьный урок»

Реализация проекта «Лестница достижений»

Воспитывающий урок – это урок с воспитывающим содержанием, таким, которое побуждало бы школьников задуматься о ценностях, нравственных вопросах, жизненных проблемах. Одной из основных идей «Школы личной Ответственности и Успеха» является открытие простора для каждого ученика, которому предоставляется возможность найти и выразить себя сообразно своим способностям, формировать чувство собственного достоинства, быть уверенным в себе и ориентироваться на успех в достижении результата.

Целевые приоритеты	Методы и приемы, формы работы	Результат
Установление доверительных отношений между учителем и его учениками	Поощрение, поддержка, похвала, просьба, поручение	Установление доверительных отношений между учителем и учащимися основанные на глубоком уважении, честности и доверии. направлены на организацию диалога, стимулирования

		личностного саморазвития и саморегуляции.
Побуждение школьников соблюдать на уроке общепринятые нормы поведения	Часы общения школьников со старшими и сверстниками, обсуждение норм и правил поведения	Соблюдение учебной дисциплины воспитание уважения к личности и ее правам, развитие культуры поведения и навыков общения
Привлечение внимания школьников к ценностному аспекту изучаемых на уроках явлений	Интеграция содержания предметов; ценностного диалога; создание ситуаций ценностного выбора	Обсуждение, высказывание мнения и его обоснование, анализ явлений.
Использование воспитательных возможностей содержания учебного предмета	Демонстрация примеров ответственного, гражданского поведения, проявления человеколюбия и добросердечности, через подбор соответствующих текстов для чтения, задач для решения, проблемных ситуаций для обсуждения в классе, примеры из СМИ и т.п.	Формирование у учащихся на основе приобретенных знаний высоких моральных качеств и эстетических вкусов, обеспечение тесной связи обучения с жизнью; формирование и развитие у учащихся познавательных интересов, положительных мотивов учебно-познавательной деятельности, умений и навыков самостоятельного овладения знаниями.
Применение на уроке интерактивных форм работы учащихся	Интеллектуальные игры, круглые столы, дискуссии групповая работа, работа парами.	Умение взаимодействовать в группе, учитывая мнение собеседника, находить компромиссное решение, удовлетворяющее всех участников.
Организация шефства мотивированных и эрудированных учащихся над одноклассниками, испытывающими затруднения	Организация социально-значимого сотрудничества и взаимной помощи.	-Формирование основных умений и навыков межличностного общения. -Формирование чувства ответственности воспитанников за своё поведение и поведение окружающих. -Организация досуговой деятельности.

		<p>-Создание в классном и школьном сообществе благоприятного психологического климата.</p> <p>-Формирование и развитие организаторских навыков у учащихся.</p> <p>-Формирование, развитие и коррекция у школьников таких нравственных личностных качеств, как добросовестность, ответственность, инициативность, дисциплинированность и уважение к труду.</p>
Инициирование и поддержка исследовательской деятельности школьников	Реализация обучающимися индивидуальных и групповых исследовательских проектов	Умение выражать свои мысли, доказывать и защищать свои идеи, планировать, ставить цели. Формирование навыка публичного выступления перед аудиторией, аргументирования и отстаивания своей точки зрения.

Модуль «Работа с родителями»

В рамках реализации сетевого проекта «Территория ответственного родительства» мы привели работу с родителями в четкую систему педагогической поддержки. Основные компоненты системы:

1. Система информирования и просвещения родителей, позволяющая им осознать, отразить и внутренне принять ценности ответственного родительства.
2. Система обучения родителей для инструментального овладения ими компетенциями «ответственного родительства».
3. Вовлечение родителей в жизнь образовательного учреждения, систему государственно-общественного управления как условие создания современной системы партнерства семьи и школы.
4. Система проектирования стратегии развития и социальной самореализации ребенка на основе партнерства семьи и школы.
5. Система повышения квалификации педагогов в работе с семьей. Обратите внимание на технологическую карту проекта: по такому алгоритму мы выстраиваем работу с родителями на всех уровнях социального партнерства, начиная с 1 уровня взаимодействия с семьей - самого близкого к родителям - уровня классных руководителей и педагогов.

Деятельность классных руководителей, педагогов образовательного учреждения по работе с родителями строится по заданным нами 6 территориям, каждый педагог должен держать этот алгоритм у себя в голове, каждого родителя, группу родителей, родительский коллектив класса мы должны просвещать, информировать, включать в деятельность, поддерживать их инициативу, благодарить, постоянно повышая свое педагогическое мастерство. Далее - «каждое отдельно взятое мероприятие, подготовленное педагогом, для родителей» также включает в себя заданный нами

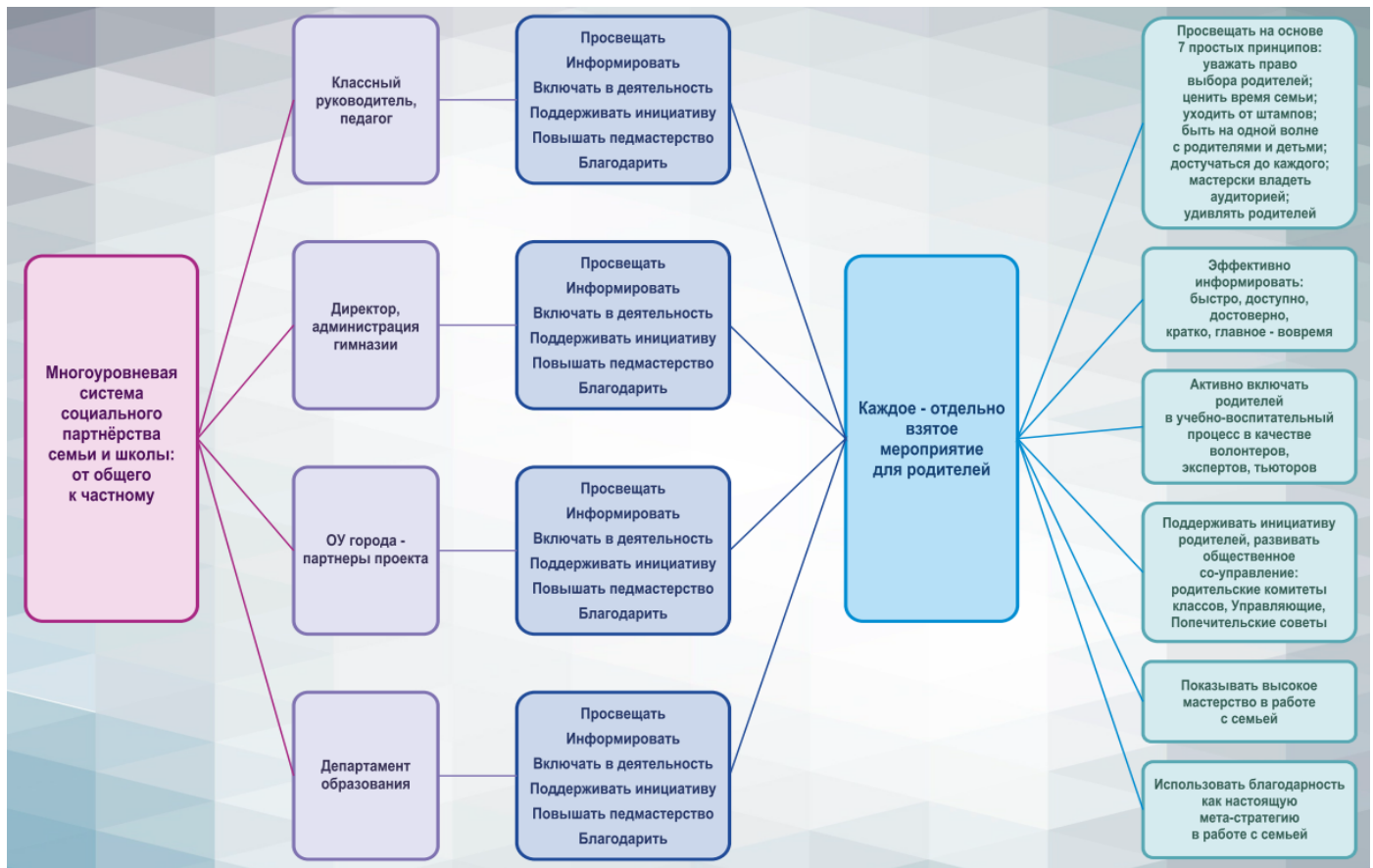
алгоритм, оно должно:

просвещать на основе 7 простых принципов: уважать право выбора родителей, ценить время семьи, уходить от штампов, быть на одной волне с родителями и детьми, достучаться до каждого, мастерски владеть аудиторией, удивлять родителей;

эффективно информировать: БЫСТРО, ДОСТОВЕРНО, КРАТКО, ДОСТУПНО, главное вовремя.

включать родителей в учебно-воспитательный процесс образовательного учреждения в качестве волонтеров, экспертов, наблюдателей, тьюторов;

поддерживать инициативу родителей, развивать общественное со-управление: **неформальную** работу родительских комитетов классов, Советов отцов, Управляющих советов;



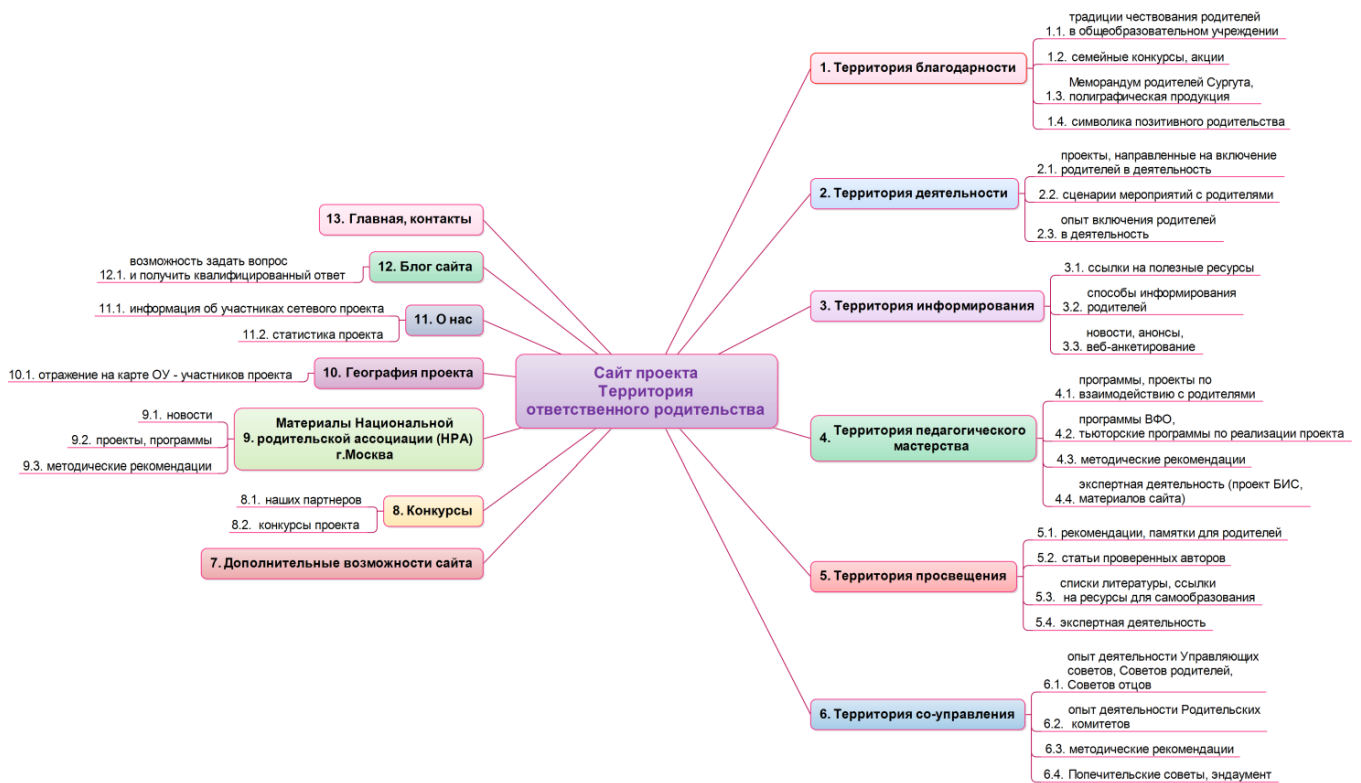
благодарить - так как благодарение - это настоящая «метастратегия» для поддержки родительской инициативы, укрепления имиджа образовательного учреждения в глазах родительской общественности;

показывать высокое мастерство педагога в работе с родителями.

2 уровень взаимодействия с семьей - уровень администрации образовательного учреждения: в работе с семьей придерживается тех же заданных 6 территорий - направлений.

2 уровень взаимодействия с семьей - муниципальный, на уровне департамента образования поддерживается сетевой проект и 6 заданных направлений сотрудничества с семьей.

3 Создан информационный портал проекта по адресу surgut-tor.ru, на страницах портала представлены содержание и география проекта, новости школ-участников проекта, большое количество качественных материалов для родителей и педагогов.



**Содержательная модель практики
«Территория ответственного родительства» включает в себя 6 территорий
(направлений деятельности работы с родителями):**

Направления деятельности	Формы	Содержание
Территория просвещения: создание условий для повышения уровня родительских компетенций в вопросах обучения, воспитания и социальной адаптации детей.	Родительская школа Реализация мероприятий проекта «Выходной в родной восьмой. Психолого-педагогическое сопровождение: консультации, тренинги Родительские собрания	Деятельность Родительской школы, проведение круглых столов, с обсуждением вопросов воспитания и социализации детей, возрастных особенностей детей.
Территория информирования	Официальный сайт школы, Группа школы в ВКонтакте, Аккаунт школы в Инстаграме, Сайт проета TOP Мессенджеры Информационные стенды	развитие системы эффективного информирования родителей.
Территория деятельности	Конкурсы: Папа, мама, я – спортивная семья, Родительские собрания в форме «Вертушки» «Один день из жизни первоклассника», «Один день из жизни пятиклассника»	Включение родителей в включения родителей в учебно-воспитательный процесс школы.

	Родительский форум «Радуга возможностей», проект «Выходной в родной Восьмой».	
Территория со-управления: развитие системы государственно-общественного управления ОУ.	Управляющий совет, ГРС, Родительские комитеты классов	Деятельность Управляющего совета школы.
Территория педагогического мастерства	Мастер-классы в рамках работы Родительской школы, Семинары-практикумы по работе с родителями для классных руководителей. Погружение в проект ТОР, использование кейс-материалов проекта.	повышение уровня профессионального мастерства в работе с родителями.
Территория благодарности	Награждение родителей по итогам полугодия, учебного года,	укрепление положительного имиджа школы среди родительской общественности.

Модуль «Самоуправление»

Реализация проекта «Наша восьмая», деятельность школьного актива «Лидер», деятельность детских общественных объединений ЮИД «Светофорчик», «Отряд «Сибирцевцы ГОДО «Юные жуковцы», «Дружина юных пожарных 01», «Восьмая рота», волонтерский отряд «Маяк», деятельность школьного пресс-центра «Школьный Арбат».

Поддержка детского самоуправления в МБОУ СОШ №8 имени Сибирцева А.Н. помогает педагогам воспитывать в детях инициативность, самостоятельность, ответственность, трудолюбие, чувство собственного достоинства, а школьникам - предоставляет широкие возможности для самовыражения и самореализации.

На уровне школы:

через деятельность выборного Совета учащихся – Совета Лидеров, создаваемого для учета мнения школьников по вопросам управления образовательной организацией и принятия административных решений, затрагивающих их права и законные интересы;

через работу постоянно действующих секторов по направлениям деятельности, иницирующих и организующих проведение лично значимых для школьников событий (соревнований, конкурсов, фестивалей, капустников, флешмобов и т.п.), отвечающих за проведение тех или иных конкретных мероприятий, праздников, вечеров, акций и т.п.

На уровне классов:

через деятельность выборных Советов класса, представляющих интересы класса в общешкольных делах и призванных координировать его работу с работой общешкольных органов самоуправления и классных руководителей;

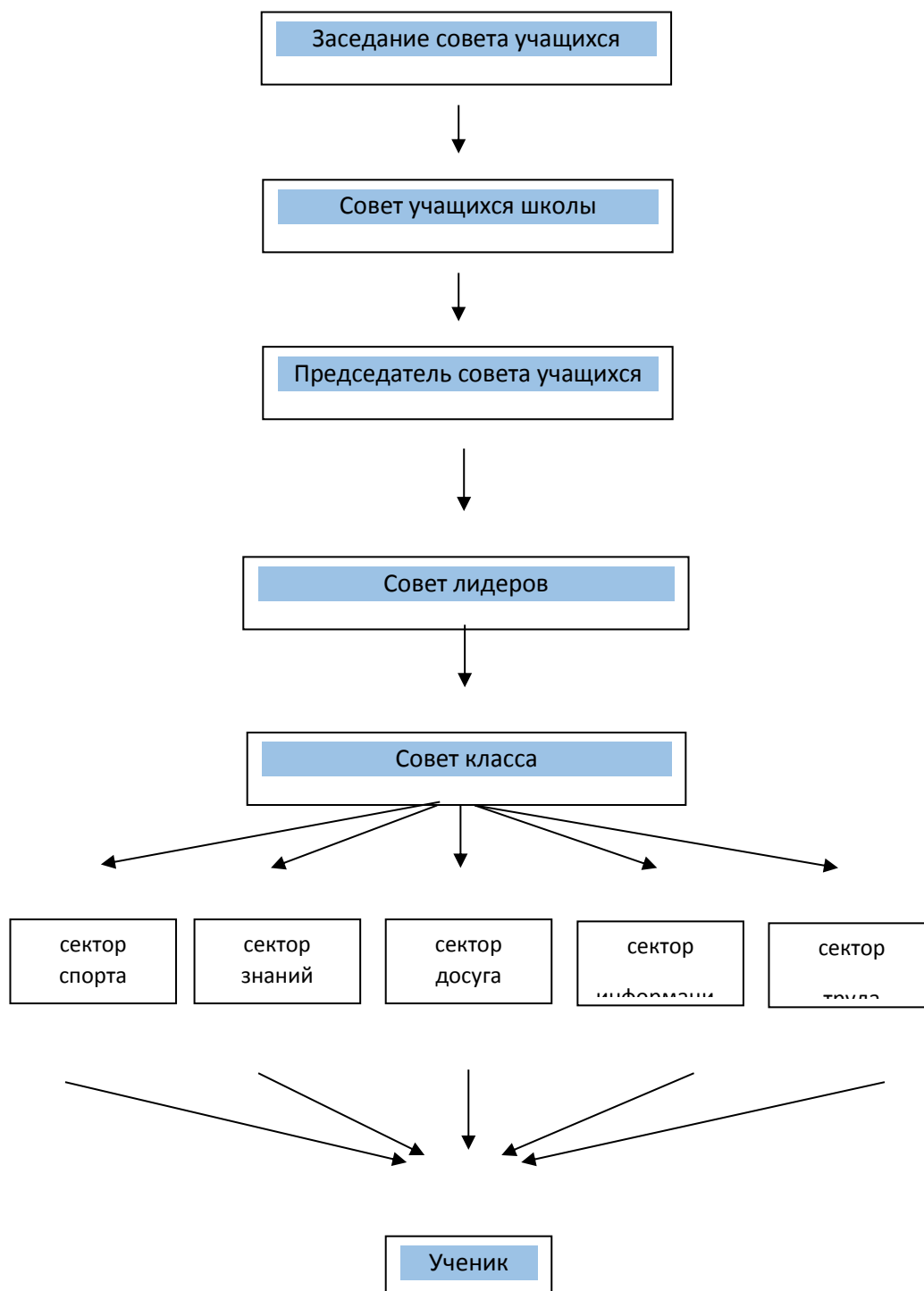
через деятельность выборных органов самоуправления, отвечающих за различные направления работы класса.

На индивидуальном уровне:

через вовлечение школьников с 1 по 11 класс в деятельность ученического самоуправления: планирование, организацию, проведение и анализ общешкольных и внутри классных дел;

через реализацию обучающимися, взявшими на себя соответствующую роль.

Структура ученического самоуправления:



Модуль «Профориентация»

Реализация проекта «Навигатор будущего»

Актуальность данного проекта определена необходимостью нового подхода к решению задач самореализации и самоопределения личности в профессиональной деятельности, адекватного, соизмеримым собственным особенностям, выбора профиля обучения на уровне среднего общего образования, профессионального образования, карьеры, сферы приложения личных возможностей в соответствии с определёнными способностями и склонностями к выбранной профессии. Основная цель проекта помочь подросткам сделать **осознанный выбор профессии.**

Ежегодно в МБОУ СОШ № 8 имени Сибирцева А.Н. увеличивается количество обучающихся с ОВЗ, получающих образование как в условиях инклюзии, так и в классах с организацией обучения по адаптированным образовательным программам, так же в школе достаточное количество талантливых и одаренных обучающихся и тем и другим необходима помощь и сопровождение в выборе профиля дальнейшего обучения и ориентир на профессиональное самоопределение.

У обучающихся с различными образовательными возможностями, прошедшими государственную итоговую аттестацию основного или среднего общего образования, недостаточно сформированы представления о профильном образовании на уровне среднего общего образования, об отраслях производства, профессиях, потребностях и требованиях к основным компетентностям кадров в условиях быстрого развития информационно-коммуникационных технологий и производственных отношений.

- Осуществление профориентационного тестирования, в том числе в рамках проекта «Билет в будущее»
- Проведение профориентационного тестирования, разработка рекомендаций учащимся по построению индивидуального учебного плана в соответствии с выбранными профессиональными компетенциями (профессиональными областями деятельности)
- Разработка информационного кейса с перечнем учреждений среднего и высшего профессионального и образования города, региона и программ подготовки.
- Проведение практических мастерских (мастер - классов) с профессионалами в различных отраслях производства и профессий. Университетские субботы. Инженерные субботы. Медицинские субботы. Субботы правовой грамотности. Субботы банковского дела и т.д. (опыт московских школ)
- Знакомство обучающихся с методикой ранней профориентации и основ профессиональной подготовки JuniorSkills.
- Участие в онлайн – уроках, реализуемых с учетом опыта и моделей образовательных онлайн платформ, в том числе «Проектория», «Уроки настоящего» и других аналогичных платформ, направленных на раннюю профессиональную ориентацию обучающихся.
- Профориентационные игры: симуляции, деловые игры, квесты, решение кейсов (ситуаций, в которых необходимо принять решение, занять определенную позицию), расширяющие знания школьников о типах профессий, о способах выбора профессий, о достоинствах и недостатках той или иной интересной школьникам профессиональной деятельности
- Индивидуальные консультации психолога для школьников и их родителей по вопросам склонностей, способностей, дарований и иных индивидуальных особенностей детей, которые могут иметь значение в процессе выбора ими профессии.

Условия успешной реализации задач:

- Привлечение социальных партнеров и организация сетевого сотрудничества для формирования полной картины о современном рынке востребованных в регионе профессий
- Готовность педагогов и родителей к тесному сотрудничеству в вопросе выбора дальнейшего образования, соизмеримого со способностями и возможностями (метакомпетенциям) школьников
- Достаточный уровень компетенции педагогов в вопросе соблюдения рекомендации по построению индивидуального учебного плана школьников в соответствии с выбранными профессиональными компетенциями (профессиональными областями деятельности)
- Включенность классных руководителей в освоение моделей образовательных онлайн платформ

Ожидаемые результаты реализации проекта:

- Повышение профессиональной компетентности педагогов в области применения современных образовательных технологий и индивидуальных учебных планов в учебном процессе.
- Создан банк технологий и практик, в том числе онлайн уроков по формированию системы работы ранней профориентации обучающихся
- Сформирован пакет методик профориентационного тестирования

- Обучающиеся школы получают возможность сделать осознанный выбор дальнейшего образования:
- Доля обучающихся, имеющие индивидуальные учебные планы, от общего числа обучающихся в % не менее 30%
- Доля обучающихся – участников практических занятий, от общего числа обучающихся в % не менее 80%
- Доля обучающихся, познакомившиеся с компетенциями программы JuniorSkills, от общего числа обучающихся в % не менее 80%
- Обучающиеся совместно с родителями (законными представителями) получают возможность своевременно определиться с дальнейшим профильным и профессиональным образованием.
- Педагоги получают инструментарий для практического применения.
- Обучающиеся примут участие в популярных компетентностных соревнованиях JuniorSkills.

Модуль «Внеурочная деятельность и дополнительное образование»

Воспитание на занятиях школьных курсов внеурочной деятельности и дополнительного образования осуществляется преимущественно через:

- вовлечение школьников в интересную и полезную для них деятельность, которая предоставит им возможность самореализоваться в ней, приобрести социально значимые знания, развить в себе важные для своего личностного развития социально значимые отношения, получить опыт участия в социально значимых делах.

- формирование в кружках, секциях, клубах, студиях и т.п. детско-взрослых общностей, которые могли бы объединять детей и педагогов общими позитивными эмоциями и доверительными отношениями друг к другу;

- создание в детских объединениях традиций, задающих их членам определенные социально значимые формы поведения;

- поддержку в детских объединениях школьников с ярко выраженной лидерской позицией и установкой на сохранение и поддержание накопленных социально значимых традиций;

- поощрение педагогами детских инициатив и детского самоуправления.

Внеурочная деятельность - самостоятельный элемент образовательной системы школы, где педагог и ученик могут эффективно решать содержательные и организационные проблемы образовательной деятельности в целом. Родители (законные представители) вместе с детьми, определяя приоритеты дальнейшего развития своего ребенка, выбирают курсы, программы и направления внеурочной деятельности – это «Функциональная грамотность», «Я принимаю вызов», «Разговоры о важном», «Россия – мои горизонты» и др.

Несколько проектов внеурочной деятельности реализуются в тесном сотрудничестве с партнерами: МАУ «Сургутская филармония» проект-«Филармония для школьников», МБУК «Централизованная библиотечная система» - проект «Подарки своими руками».

Дополнительное образование детей осуществляется в соответствии с приоритетными направлениями развития образовательной организации, потребностями обучающихся и запросами родителей (законных представителей). Востребованными являются программы технической, естественнонаучной, физкультурно – спортивной и художественной направленности. В школе создан детско-родительско-ученический хор. Воспитанники объединения «Юный мастер», «Художественное творчество», Вокальное искусство» «Робототехника», «Волейбол» становятся призерами и победителями муниципальных конкурсов и соревнований.

В рамках реализации программ внеурочной деятельности и объединений дополнительного образования детей организуются экскурсии, которые помогают школьнику расширить свой кругозор, получить новые знания об окружающей его социальной, культурной, природной среде, научиться уважительно и бережно относиться к ней, приобрести важный опыт социально одобряемого поведения в различных внешкольных ситуациях. На экскурсиях, в походах создаются благоприятные условия для воспитания у подростков самостоятельности и

ответственности, формирования у них навыков самообслуживающего труда, преодоления их инфантильных и эгоистических наклонностей, обучения рациональному использованию своего времени, сил, имущества.

Модуль «Профилактика и безопасность»

Профилактика девиантного поведения обучающихся, конфликтов между обучающимися, обучающимися и педагогами — направление деятельности в школе, целью которого является создание условий для успешного формирования и развития личностных ресурсов, способствующих преодолению различных трудных жизненных ситуаций и влияющих на повышение устойчивости участников образовательных отношений к неблагоприятным факторам.

Реализация воспитательного потенциала профилактической деятельности в целях формирования и поддержки безопасной и комфортной среды в школе предусматривает:

–целенаправленную работу педагогического коллектива по созданию в школе эффективной профилактической среды обеспечения безопасности жизнедеятельности как условия успешной воспитательной деятельности;

–проведение исследований, мониторинга рисков безопасности и ресурсов повышения безопасности, выделение и психолого-педагогическое сопровождение групп риска обучающихся по разным направлениям (агрессивное поведение, зависимости и др.);

–проведение коррекционно-воспитательной работы с обучающимся групп риска силами педагогического коллектива и с привлечением сторонних специалистов (психологов, конфликтологов, коррекционных педагогов, работников социальных служб, правоохранительных органов, опеки и т. д.);

–разработку и реализацию в школе профилактических программ, направленных на работу как с девиантными обучающимися, так и с их окружением, сообществами класса, сверстников, школы в целом, организацию межведомственного взаимодействия;

–вовлечение обучающихся в воспитательную деятельность, проекты, программы профилактической направленности социальных и природных рисков, реализуемые в школе и в социокультурном окружении с обучающимися, педагогами, родителями (антинаркотические, антиалкогольные, против курения, безопасность в цифровой среде, профилактика вовлечения в деструктивные группы в социальных сетях, деструктивные молодежные, религиозные объединения, культы, субкультуры, безопасность дорожного движения, безопасность на воде, на транспорте, противопожарная безопасность, гражданская оборона, антитеррористическая, антиэкстремистская безопасность и т. д.);

–организацию превентивной работы со сценариями социально одобряемого поведения, развитие у обучающихся навыков саморефлексии, самоконтроля, устойчивости к негативному воздействию, групповому давлению;

–поддержку инициатив обучающихся, педагогов в сфере укрепления безопасности жизнедеятельности в школе, профилактики правонарушений, девиаций, организация деятельности, альтернативной девиантному поведению — познание (путешествия), испытание себя (походы, спорт), значимое общение, любовь, творчество, деятельность (в том числе профессиональная, религиозно-духовная, благотворительная, искусство и др.);

–предупреждение, профилактику и целенаправленную деятельность в случаях появления, расширения, влияния в школе маргинальных групп обучающихся (оставивших обучение, криминальной направленности, агрессивного поведения и др.);

–поддержка и профилактика расширения групп детей, семей обучающихся, требующих специальной психолого-педагогической поддержки и сопровождения (слабоуспевающие, социально запущенные, социально неадаптированные дети-мигранты, дети с ОВЗ и т. д.).

Модуль «Организация предметно-эстетической среды»

Окружающая ребенка предметно-эстетическая среда школы при условии ее грамотной организации, обогащает внутренний мир обучающегося, способствует формированию у него чувства вкуса и стиля, создает атмосферу психологического комфорта, поднимает настроение, предупреждает стрессовые ситуации, способствует позитивному восприятию ребенком школы.

Направления работы	Мероприятия
оформление интерьера школьных помещений	оформление школы к традиционным мероприятиям (День Знаний, Новый год, 8 арта, День Победы и тд.), информационные стенды, уголки безопасности. Шахматная площадка, Площадка ПДД (фойе 1 этажа) Школьный Арбат (мольберты для рисования, столы).
размещение на стенах школы регулярно сменяемых экспозиций	тематические конкурсы и выставки рисунков, авторские выставки работ учащихся (фото, картины, поделки) обучающихся, стендовые презентации различной тематики, информационные стенды «Навигатор будущего», «ЕГЭ», «ОГЭ» и т.д.
благоустройство кабинетов, осуществляемое классными руководителями вместе с учащимися	оформление классных уголков, тематических выставок и стендов
событийный дизайн	создание фотозон к праздникам, оформление помещений школы к традиционным мероприятиям, арт-выставки на Школьном Арбате
акцентирование внимания школьников посредством элементов предметно-эстетической среды на важных для воспитания ценностях школы, ее традициях, правилах	оформление здания школы: Новый год, День Победы, День государственного флага, День России (окна Победы, Окна России и т.д.).

Модуль «Внешкольные мероприятия»

Реализация воспитательного потенциала внешкольных мероприятий предусматривает:

- > внешкольные тематические мероприятия воспитательной направленности, организуемые педагогами, по изучаемым учебным предметам, курсам, модулям;
- > организуемые в классах классными руководителями, в том числе совместно с родителями (законными представителями) обучающихся, экскурсии: в музеи, театры, галерею, на предприятие, природу и др.
- > литературные, исторические, экологические (заочные походы, экспедиции, организуемые педагогами, в том числе совместно с родителями (законными представителями) обучающихся, для изучения историко-культурных мест, событий, биографий, проживавших в этой местности российских поэтов и писателей, природных и историко-культурных ландшафтов, флоры и фауны;
- > выездные события, включающие в себя комплекс коллективных творческих дел, в процессе которых складывается детско-взрослая общность, характеризующаяся доверительными взаимоотношениями, ответственным отношением к делу, атмосферой эмоционально-психологического комфорта;
- > внешкольные мероприятия, в том числе организуемые совместно с социальными партнерами школы, с привлечением обучающихся к их планированию, организации, проведению, анализу проведенного мероприятия.

Модуль «Школьные медиа»

В школе создан школьный пресс-центр «Школьный Арбат»

Цель деятельности пресс-центра – развитие коммуникативной культуры школьников, формирование навыков общения и сотрудничества, поддержка творческой самореализации

учащихся. Воспитательный потенциал школьных медиа реализуется в рамках следующих видов и форм деятельности:

разновозрастный состав школьного пресс-центра, целью которого является освещение (через газету образовательной организации, сайт образовательной организации, группа школы в ВКонтакте, аккаунт в Инстаграме и т.п.) наиболее интересных моментов жизни школы, популяризация общешкольных ключевых дел, кружков, секций, деятельности органов ученического самоуправления, РДШ, Юнармии, волонтерства и т.д.;

школьный пресс-центр – созданная из заинтересованных добровольцев группа информационно-технической поддержки школьных мероприятий, осуществляющая видеосъемку и мультимедийное сопровождение школьных праздников, фестивалей, конкурсов, спектаклей, капустников, вечеров, родительских форумов и т.д.;

Основная цель освещения деятельности образовательной организации в информационном пространстве, привлечения внимания общественности к школе, формирование положительного контента, информационного продвижения ценностей образовательной организации, создание положительного имиджа школы.

Организационный раздел

Кадровое обеспечение

Кадровое обеспечение Программы формируется в соответствии с организационной структурой образовательного учреждения на основании регламентов, установленных региональным законодательством.

Нормативно-методическое обеспечение

В соответствии со статьями 28, 30 Федерального закона № 273-ФЗ образовательная организация принимает локальные нормативные акты в пределах своей компетенции в соответствии с законодательством Российской Федерации в порядке, установленном её уставом.

Локальные нормативные акты принимаются по основным вопросам образовательной деятельности. Это акты, регламентирующие правила приема обучающихся, режим занятий, формы, периодичность и порядок текущего контроля успеваемости и промежуточной аттестации, порядок и основания перевода, отчисления и восстановления обучающихся, порядок оформления возникновения, приостановления и прекращения отношений между образовательной организацией и обучающимися и (или) родителями (законными представителями) несовершеннолетних обучающихся (ч. 2 ст. 30 Федерального закона № 273-ФЗ).

При принятии локальных нормативных актов, затрагивающих права обучающихся и работников, учитывается мнение советов обучающихся, советов родителей, представительных органов обучающихся, а также в случаях, предусмотренных трудовым законодательством, например, ст. 8 и 372 Трудового кодекса РФ, представительных органов работников (при наличии таких органов).

Требования к условиям работы с обучающимися с особыми образовательными потребностями

В воспитательной работе с категориями обучающихся, имеющих особые образовательные потребности: обучающихся с инвалидностью, с ОВЗ, из социально уязвимых групп (например, из семей мигрантов, билингвы и др.), одарённых, с отклоняющимся поведением, — создаются особые условия.

Категории обучающихся с особыми образовательными потребностями	Особые условия работы, созданные для данных учащихся
Учащиеся с ограниченными возможностями здоровья, учащиеся с инвалидностью	Атмосфера эмоционального комфорта, формирование взаимоотношений в духе сотрудничества и принятия особенностей каждого, формирование у детей позитивной, социально направленной учебной мотивации. Применение адекватных возможностям и потребностям обучающихся современных технологий, методов, приемов, форм организации учебно-воспитательной работы. Создание условий для адаптации детей с ограниченными возможностями здоровья в

	<p>группе сверстников, детско-взрослом сообществе, организация занятий с использованием интерактивных форм деятельности детей, направленной на раскрытие творческого потенциала каждого ребенка, реализацию его потребности самовыражения, участия в жизни класса, школы, а также использование адекватных возможностям детей способов оценки их достижений, продуктов их деятельности.</p> <p>Привлечение специалистов психолого-педагогического сопровождения к участию в проектировании и организации образовательной деятельности: функционирование психолого-педагогического консилиума образовательной организации, организация координации деятельности членов консилиума, членов территориальной ПМПК и педагогического коллектива образовательной организации в целом.</p>
<p>Дети из семей мигрантов, билингвы</p>	<p>Занятием, которое объединяет детей всех национальностей, является командный спорт. Посещение спортивных секций становятся важным ресурсом адаптации детей мигрантов. Обучение детей взаимодействию и сотрудничеству.</p> <p>Социализация ребёнка из семьи мигрантов через освоение личностью норм и ценностей новой для ребёнка культуры, в том числе новой детской субкультуры, воспитания уважения, доброжелательности и такта во взаимоотношениях с детьми и взрослыми. Педагогическая поддержка и помощь детям в творческой самореализации. Деятельностная модель индивидуализации, ориентированная на позитивную идентичность ребёнка со своим этносом.</p>
<p>Дети с рискогенным поведением. Дети, состоящие на всех видах профилактического учета (ТЖС, СОП, ОДН)</p>	<p>Условия для психологической поддержки каждого учащегося, помощь в решении личностных проблем и конфликтных ситуаций.</p> <p>Поведенческая коррекция: отказ от нежелательных форм поведения и освоение новых, более приемлемых форм.</p> <p>Условия для социальной адаптации, нравственного самосовершенствования, поиска жизненных ценностей.</p> <p>Сотрудничество педагогов для постоянного личностного развития детей.</p> <p>Гармоничная система профилактических мероприятий. Активное социально - психологическое обучение подростков.</p>

Особыми задачами воспитания обучающихся с особыми образовательными потребностями являются:

- налаживание эмоционально-положительного взаимодействия с окружающими для их успешной социальной адаптации и интеграции в общеобразовательной организации;
- формирование доброжелательного отношения к обучающимся и их семьям со стороны всех участников образовательных отношений;
- построение воспитательной деятельности с учётом индивидуальных особенностей и возможностей каждого обучающегося;
- обеспечение психолого-педагогической поддержки семей обучающихся, содействие повышению уровня их педагогической, психологической, медико-социальной компетентности.

При организации воспитания обучающихся с особыми образовательными потребностями необходимо ориентироваться на:

- формирование личности ребёнка с особыми образовательными потребностями с использованием адекватных возрасту и физическому и (или) психическому состоянию методов воспитания;

- создание оптимальных условий совместного воспитания и обучения обучающихся с особыми образовательными потребностями и их сверстников, с использованием адекватных вспомогательных средств и педагогических приёмов, организацией совместных форм работы воспитателей, педагогов-психологов, учителей-логопедов, учителей-дефектологов;
- личностно-ориентированный подход в организации всех видов деятельности обучающихся с особыми образовательными потребностями.

Система поощрения социальной успешности и проявлений активной жизненной позиции обучающихся

Система поощрения проявлений активной жизненной позиции и социальной успешности обучающихся призвана способствовать формированию у обучающихся ориентации на активную жизненную позицию, инициативность, максимально вовлекать их в совместную деятельность в воспитательных целях. Система проявлений активной жизненной позиции и поощрения социальной успешности обучающихся строится на принципах:

- публичности, открытости поощрений (информирование всех обучающихся о награждении, проведение награждений в присутствии значительного числа обучающихся);
- соответствия артефактов и процедур награждения укладу общеобразовательной организации, качеству воспитывающей среды, символике общеобразовательной организации;
- прозрачности правил поощрения (наличие положения о награждениях, неукоснительное следование порядку, зафиксированному в этом документе, соблюдение справедливости при выдвижении кандидатур);
- регулирования частоты награждений (недопущение избыточности в поощрениях, чрезмерно больших групп поощряемых и т. п.);
- сочетания индивидуального и коллективного поощрения (использование индивидуальных и коллективных наград даёт возможность стимулировать индивидуальную и коллективную активность обучающихся, преодолевать межличностные противоречия между обучающимися, получившими и не получившими награды);
- привлечения к участию в системе поощрений на всех стадиях родителей (законных представителей) обучающихся, представителей родительского сообщества, самих обучающихся, их представителей (с учётом наличия ученического самоуправления), сторонних организаций, их статусных представителей;
- дифференцированности поощрений (наличие уровней и типов наград позволяет продлить стимулирующее действие системы поощрения).

Формы поощрения проявлений активной жизненной позиции обучающихся и социальной успешности: индивидуальные и групповые портфолио, рейтинги, благотворительная поддержка.

Ведение портфолио — деятельность обучающихся при её организации и регулярном поощрении классными руководителями, поддержке родителями (законными представителями) по сборанию (накоплению) артефактов, фиксирующих и символизирующих достижения обучающегося.

Портфолио может включать артефакты признания личностных достижений, достижений в группе, участия в деятельности (грамоты, поощрительные письма, фотографии призов, фото изделий, работ и др., участвовавших в конкурсах и т. д.). Кроме индивидуального портфолио, возможно ведение портфолио класса.

Рейтинги — размещение имен (фамилий) обучающихся или названий (номеров) групп обучающихся, классов в последовательности, определяемой их успешностью, достижениями в чём-либо.

Благотворительная поддержка обучающихся, групп обучающихся (классов и др.) может заключаться в материальной поддержке проведения в общеобразовательной организации воспитательных дел, мероприятий, проведения внешкольных мероприятий, различных форм совместной деятельности воспитательной направленности, в индивидуальной поддержке нуждающихся в помощи обучающихся, семей, педагогических работников.

Благотворительность предусматривает публичную презентацию благотворителей и их деятельности.

Анализ воспитательного процесса

Самоанализ осуществляется ежегодно силами образовательной организации.

Основными направлениями анализа организуемого в школе воспитательного процесса являются

следующие:

- Результаты воспитания, социализации и саморазвития школьников.

Критерием, на основе которого осуществляется данный анализ, является динамика личностного развития школьников каждого класса.

Осуществляется анализ классными руководителями совместно с заместителем директора по внеклассной и внешкольной воспитательной работе с последующим обсуждением его результатов на заседании методического объединения классных руководителей (сентябрь).

Способом получения информации о результатах воспитания, социализации и саморазвития школьников является мониторинг сформированности личностных характеристики посредством проведения анкетирования «Эффективность становления личностных характеристик ученика» (автор: Кукченко Т. М.).

- Состояние организуемой в школе совместной деятельности детей и взрослых.

Критерием, на основе которого осуществляется данный анализ, является наличие в школе интересной, событийно насыщенной и личностно развивающей совместной деятельности детей и взрослых.

Осуществляется анализ заместителем директора по внеклассной внешкольной воспитательной работе, классными руководителями, активом ученического самоуправления и родителями, хорошо знакомыми с деятельностью школы.

Способом получения информации о состоянии организуемой в школе совместной деятельности детей и взрослых являются содержательный анализ деятельности классного руководителя, составленный на основе мониторинга, разработанного по Б. В. Куприяновым, беседы со школьниками и их родителями, лидерами ученического самоуправления.

Внимание при этом сосредотачивается на вопросах, связанных с

- качеством проводимых общешкольных ключевых дел;
- качеством совместной деятельности классных руководителей и их классов;
- качеством организуемой в школе внеурочной деятельности;
- качеством реализации личностно развивающего потенциала школьных уроков;
- качеством существующего в школе ученического самоуправления;
- качеством функционирующих на базе школы детских общественных объединений;
- качеством профориентационной работы школы;
- качеством организации предметно- эстетической среды школы;
- качеством взаимодействия школы и семей школьников.

Итогом самоанализа организуемой в школе воспитательной работы является перечень выявленных проблем, над которыми предстоит работать педагогическому коллективу, и проект направленных на это управленческих решений. Кроме того, определяется круг классных руководителей, имеющих высокий уровень включенности в реализацию мероприятий Программы воспитания образовательного учреждения.

Формы нематериального стимулирования педагогических работников:

Социальное стимулирование, предполагающее привлечение к принятию решений, участию в управлении коллективом, делегирование важных полномочий и создание условий для профессионального развития и роста, включая:

- наделение полномочиями и статусом наставника, руководителя методического объединения педагогических работников, осуществляющих классное руководство;
- предоставление возможности участия в конкурсах профессионального мастерства с целью развития личностной и профессиональной самореализации;
- предоставление возможности повышения квалификации, участия в стажировках, вебинарах, семинарах и других мероприятиях образовательного характера.

Психологическое стимулирование, предполагающее использование разных механизмов создания благоприятного психологического климата в педагогическом коллективе, в том числе с учетом интересов всех педагогических работников, осуществляющих классное руководство, включая:

- создание механизмов разрешения и предотвращения конфликтных ситуаций между участниками образовательных отношений;
- организацию консультаций и создание условий для психологической разгрузки, и восстановления в МБОУ СОШ № 8 имени Сибирцева А.Н. или вне ее для профилактики профессионального выгорания в связи с осуществлением педагогическими работниками классного руководства.

Моральное стимулирование педагогических работников, обеспечивающее удовлетворение потребности в уважении со стороны коллектива, администрации МБОУ СОШ № 8 имени Сибирцева А.Н., родителей (законных представителей) несовершеннолетних обучающихся и социума с использованием всех форм поощрения деятельности по классному руководству, включая:

- публичное признание результатов труда педагогических работников, осуществляющих классное руководство, в виде благодарности с занесением в трудовую книжку, награждения почетными грамотами и благодарственными письмами различного уровня, выдачи статусных знаков отличия;
- размещение информации об успехах социально-значимой деятельности педагогических работников, осуществляющих классное руководство, в СМИ и на официальном сайте МБОУ СОШ №8 имени Сибирцева А.Н.;
- информирование родительской общественности о достижениях, связанных с осуществлением педагогическими работниками классного руководства;
- участие в конкурсах для выявления лучших педагогических работников, осуществляющих классное руководство;
- представление к ведомственным наградам.

Календарный план воспитательной работы

Дела	Классы	Ориентировочное время проведения	Ответственные
Модуль «ОСНОВНЫЕ ШКОЛЬНЫЕ ДЕЛА»			
Территория безОпасности (СЕНТЯБРЬ)			
День Знаний	1-4 классы	1 сентября	Заместитель директора по ВВВР, классные руководители
День Здоровья Легкоатлетический кросс	1-4 классы	1 раз в четверть 3 я неделя сентяб ря	Учителя физической культуры, классные руководители
День солидарности в борьбе с терроризмом «Мы против террора!»	1-4 классы	3 сентября	классные руководители, педагог-организатор
Акция «Внимание, дети!» Неделя безопасности	1-4 классы	01-07 сентября	классные руководители, социальные педагоги
Праздник «Посвящение в пешеходы»	1-4 классы	сентябрь	классные руководители, педагог-организатор
Праздник «Посвященные в первоклассники»	1 классы	сентябрь	классные руководители, педагог-организатор
Мы имя Сибирцева в сердце храним (ОКТЯБРЬ)			
Праздничные события к Дню Учителя	1-4 классы	5 октября	Заместитель директора по ВВВР, педагоги-организаторы, классные руководители
Спортивный праздник «Папа и я» к Дню Отца	3-4 классы	октябрь	учителя физической культуры, классные руководители
Мероприятия на каникулах	1-4 классы	октябрь	педагог-организатор

Мы разные – но мы едины! (НОЯБРЬ)			
Активности к Дню народного единства	1-4 классы	ноябрь	Педагог-организатор, классные руководители
Конкурс рисунков и стихов к Дню полиции	1-4 классы	ноябрь	Педагог- организатор, классные руководители
Акция «Открытие для мамы»	1-4 классы	ноябрь	заместитель директора по ВВВР, классные руководители
Шахматный турнир, посвященный международному дню ребенка	1-4 классы	19 ноября	Учителя физической культуры
Единый классный час «Всемирный день ребенка»	1-4 классы	18-19 ноября	Классные Руководители
Восьмая – наш общий дом! (ДЕКАБРЬ)			
Тематический классный час «День Неизвестного Солдата»	1-4 классы	3 декабря	Педагоги- организаторы, классные руководители
День Героев Отечества	1-4 классы	9 декабря	Педагоги- организаторы, классные руководители
Неделя правовых знаний к дню конституции и международному дню прав человека	1-4 классы	декабрь	педагоги, классные руководители
День конституции: акция исполнения гимна РФ «Поем гимн вместе»	1-4 классы	12 декабря	Педагоги- организаторы, классные руководители
Акция «С днем рождения, восьмая»	1-4 классы	декабрь	Педагоги- организаторы, классные руководители
Акция «Безопасные каникулы»	1-4 классы	декабрь	Педагоги- организаторы, педагоги дополнительного образования
Знания, долг, честь! (ЯНВАРЬ-ФЕВРАЛЬ)			
Единый классный час «Мужеству Великого города посвящается...»	1-4 классы	27 января	Классные руководители
Акция «Сладкое письмо солдату»	1-4 классы	В течение месяца	Классные руководители
Подготовка к школьному Смотру строя	1-4 классы	Февраль	педагог-организатор, учителя ФК
Спортивная игра, посвященная Дню Защитников Отечества «богатырские потешки»	1-4 классы	Февраль	Учителя физической культуры, классные руководители
Акция «Это папа мой - солдат»	1-4 классы	Февраль	Педагог-организатор
Восьмая территория здоровья (МАРТ – ПЕРВАЯ НЕДЕЛЯ АПРЕЛЯ)			
Реализация проекта «Формула здоровья»	1-4 классы	март	классные руководители, педагог-организатор

Акция «Пятерка для мамы»	2-4 классы	март	классные руководители, педагог-организатор
Флэш-моб «На кухне вместе с мамой»	3-4 классы	март	педагоги-организаторы, классные руководители
Праздник «Широкая Масленица»	1-4 классы	март	классные руководители, родители (законные представители)
Неделя детской книги	1-4 классы	3 неделя марта	Педагоги-библиотекари

Беседа по профилактике инфекционных заболеваний	1-4 классы	март	Классные руководители
Классный час «Весенние каникулы без ДТП»	1-4 классы	март	Классные руководители
Тестирование по правилам дорожного движения	1-4 классы	март	Классные руководители
Единый урок Здоровья	1-4 классы	7 апреля	Педагоги-организаторы, классные руководители
Спасибо деду за Победу! (С 8 АПРЕЛЯ – 9 МАЯ)			
Конкурс чтецов «Строки опаленные войной»	1-4 классы	апрель	Педагог-Библиотекарь, МО учителей русского языка и литературы
Флэш-моб «Через тернии к звездам»	1-4 классы	апрель	Педагог-организаторы, классные руководители
Запуск проекта «Спасибо деду за Победу»	1-4 классы	апрель	педагог-организатор, классные руководители
Мероприятия проекта «Спасибо деду за Победу»	1-4 классы	апрель	Классные руководители
Фестиваль военно-патриотической песни «Хор Победы»	1-4 классы	Май	Классные руководители, учитель музыки
Акция «Окна Победы»	1-4 классы	Май	Классные руководители
Радуга возможностей! (Май)			
Последний звонок	4 классы	май	Классные руководители Педагог-организатор
Детско-родительский форум «Радуга возможностей»	1-4 классы	май	Классные руководители, педагоги дополнительного образования
Акция «Безопасные каникулы»	1-4 классы	22-31 мая	классные руководители, педагог-организатор

Инструктажи пред каникулами	1-4 классы	май	Классные руководители
Торжественные линейки по окончанию четверти	1-4 классы	Май	Заместитель директора по ВВР, педагоги-организаторы, классные руководители
Модуль «КЛАССНОЕ РУКОВОДСТВО»			
Организация работы классных руководителей. Формирование плана воспитательной работы	1-4 классы	До октября	Классный руководитель
Старт школьного проекта «Школа классного руководителя»	1-4 классы	сентябрь	Руководитель МО классных руководителей
Проведение вводных инструктажей	1-4 классы	сентябрь	Классный руководитель
Составление социального паспорта класса	1-4 классы	До 15 сентября	Классный руководитель
Составление маршрута «ДОМ-ШКОЛА-ДОМ»	5-8	До 10 сентября	Классный руководитель
Проведение единых уроков и классных часов (по плану работы с классом)	1-4 классы	постоянно	Классный руководитель
Организация питания класса	1-4 классы	сентябрь	Классный руководитель
Выбор актива класса	1-4 классы	Сентябрь	Классный руководитель
Групповые и индивидуальные консультации	1-4 классы	постоянно	Классный руководитель
Учет и организация занятости учащихся во внеурочной деятельности и дополнительном образовании	1-4 классы	постоянно	Классный руководитель
Работа с Портфолио учащихся	1-4 классы	постоянно	Классный руководитель
Учет занятости детей с девиантным поведением	1-4 классы	постоянно	Классный руководитель
Инструктажи по технике безопасности	1-4 классы	октябрь	Классный руководитель
Классные часы по плану	1-4 классы	постоянно	Классный руководитель
Проведение родительских собраний	1-4 классы	постоянно	Классный руководитель
Индивидуальная работа с родителями (законными представителями)	1-4 классы	постоянно	Классный руководитель
Организация работы по плану внеурочной деятельности своего класса	1-4 классы	постоянно	Классный руководитель
Организация экскурсий, посещение мероприятий в	1-4 классы	По плану	Классный руководитель

рамках проекта «Культура для школьников, посещение учреждений культуры (кинотеатры, филармонии, театры, музеи) в рамках межведомственных проектов организации внеурочной деятельности			
ЕДИНЫЕ КЛАССНЫЕ ЧАСЫ			
«День солидарности в борьбе с терроризмом»	1-4 классы	сентябрь	Классный руководитель
«День гражданской обороны»	1-4 классы	октябрь	Классный руководитель
«Безопасность на каникулах»	1-4 классы	октябрь	Классный руководитель
«Мы разные, но мы вместе» по профилактике экстремизма	1-4 классы	ноябрь	Классный руководитель
«Всемирный день ребенка»	1-4 классы	ноябрь	Классный руководитель
«День Неизвестного Солдата»	1-4 классы	декабрь	Классный руководитель
«День Героев Отечества»	1-4 классы	декабрь	Классный руководитель
«Мужеству Великого города посвящается...»	1-4 классы	январь	Классный руководитель
«Урок Мужества»	1-4 классы	февраль	Классный руководитель
«Осторожно, тонкий лед!»	1-4 классы	март	Классный руководитель
«Весенние каникулы без ДТП»	1-4 классы	март	Классный руководитель
«Единый день Здоровья»	1-4 классы	апрель	Классный руководитель
«Единый урок Театра»	1-4 классы	апрель	Классный руководитель
«Урок Победы»	1-4 классы	май	Классный руководитель
«Безопасность во время каникул»	1-4 классы	Май	Классный руководитель
Модуль «ШКОЛЬНЫЙ УРОК»			
Использование воспитательных возможностей содержания учебного предмета	1-4 классы	постоянно	Учителя-предметники
Урок знаний	1-4 классы	1 сентября	Классные руководители
Урок солидарности в борьбе с терроризмом	1-4 классы	3 сентября	Классные руководители
Урок Безопасности	1-4 классы	1 раз в четверть	Классные руководители
Минутки безопасности по ПДД	1-4 классы	Сентябрь постоянно	Классные руководители

Урок «Экология и энергосбережения»	1-4 классы	21 октября	Классные руководители
Урок Интернета, Всероссийский урок безопасности школьников в сети Интернет	1-4 классы	28-30 октября	Классные руководители, учителя информатики
Урок «Мы едины», в рамках недели толерантности	1-4 классы	16 ноября	Классные руководители
Всемирный день ребенка	1-4 классы	20 ноября	Классные руководители
Всемирный день борьбы со СПИДом	1-4 классы	1 декабря	Классные руководители
Урок-экскурсия «День Неизвестного Солдата»	1-4 классы	9 декабря	Классные руководители
Урок Безопасности «Безопасный Новый год»	1-4 классы	декабрь	Классные руководители
Международный день родного языка	1-4 классы	Февраль	Классные руководители
Урок финансовой грамотности	1-4 классы	Февраль	Классные руководители
Урок Безопасности, посвященный соблюдением правил пожарной безопасности	1-4 классы	март	Классные руководители
Гагаринский урок «Космос-это мы»	1-4 классы	апрель	Классные руководители
Урок литературы в Театре	1-4 классы	апрель	Классные руководители
Урок Победы	1-4 классы	май	Классные руководители
Единый урок «Телефон доверия»	1-4 классы	17 мая	Классные руководители
Участие в дистанционных олимпиадах, конкурсах, проектах	1-4 классы	постоянно	Классные руководители
Модуль «ВНЕУРОЧНАЯ ДЕЯТЕЛЬНОСТЬ. ДОПОЛНИТЕЛЬНОЕ ОБРАЗОВАНИЕ»			
Организация внеурочной деятельности	По плану	сентябрь	Заместитель директора по ВВВР Учителя внеурочной деятельности
Организация деятельности объединений дополнительного образования в соответствии с комплектованием	По комплектованию	Сентябрь январь	Заместитель директора по ВВВР Педагоги дополнительного образования
Проведение вводных инструктажей	1-4 классы	сентябрь	Классные руководители
Заполнение общих карт занятости в дополнительном образовании и внеурочной деятельности	1-4 классы	Сентябрь	Учителя внеурочной деятельности, педагоги дополнительного образования

Заполнение индивидуальных карт занятости в дополнительном образовании и внеурочной деятельности	1-4 классы	сентябрь	Учителя внеурочной деятельности, педагоги дополнительного образования
Экскурсии в школьный музей	1-4 классы	В течение года	Классные руководители
Мероприятия в рамках проекта «Филармония для школьников»	1-4 классы	По плану	Классные руководители
Организация праздничных концертов и выставок	1-4 классы	Октябрь, ноябрь, январь, март, май	педагоги дополнительного образования
Мероприятия, в рамках проекта «Культура для школьников»	1-4 классы	В течение года	Классные руководители
Мероприятия, в рамках проекта «Подарок своими руками»	1-4 классы	В течение года	Классные руководители Педагог-организаторы
Модуль «САМОУПРАВЛЕНИЕ»			
Работа ученического самоуправления (по отдельному плану)	1-4 классы	В течение года	Педагог-организаторы
Выборы активоклассов, распределение обязанностей	1-4 классы	октябрь	Педагог-организаторы
Работа детских общественных объединений (по отдельным планам)	1-4 классы	В течение года	Педагоги
Участие в подготовке основных ключевых дел школы	1-4 классы	постоянно	Педагог-организаторы
Мероприятия школьного штаба РДШ (по отдельному плану)	1-4 классы	постоянно	Педагог-организаторы
Участие во всероссийских акциях, конкурсах городского уровня по направлению РДШ	1-4 классы	постоянно	Педагоги
Проведение акций, флеш-мобов, волонтерского отряда, отряда ЮНАРМИЯ (по отдельному плану)	1-4 классы	постоянно	Педагоги
Модуль «ПРОФОРИЕНТАЦИЯ»			
Всероссийский урок цифры	1-4 классы	Сентябрь, ноябрь, Февраль, март, апрель	Классные руководители, учителя информатики
Встречи с интересными людьми	1-4 классы	постоянно	Классные руководители, тьютор, методист
Акции «Профессии наших родителей»	1-4 классы	Февраль Март апрель	Классные руководители

Модуль «ПРОФИЛАКТИКА И БЕЗОПАСНОСТЬ»

Работа по направлениям профилактики ведется в течение учебного года согласно плана Профилактических мероприятий

Месячник по безопасности «Внимание, дети!». Инструктаж по ПДД	1-4 классы	Сентябрь, май	Классные руководители, преподаватель-организатор ОБЖ
Тренировочные эвакуации (антитеррор и пожар)	1-4 классы	Октябрь апрель	Классные руководители, преподаватель-организатор ОБЖ
Акция «Сердце для жизни»	1-4 классы	октябрь	Классные руководители, преподаватель-организатор ОБЖ
Беседы по правилам безопасного маршрута в школу «ДОМ-ШКОЛА-ДОМ», ПД, ПДД, правил поведения в школе, личная безопасность и т.д.	1-4 классы	1 неделя каждого месяца, последняя неделя четверти	Классные руководители, преподаватель-организатор ОБЖ
Инструктажи по ТБ, по правилам соблюдения предписывающих мероприятий по профилактике коронавирусной инфекции	1-4 классы	В течение года по отдельному плану	Классные руководители, преподаватель-организатор ОБЖ
Реализация проекта «Формула здоровья»	1-4 классы	Октябрь апрель	Классные руководители
Классный час по профилактике правонарушений и преступлений	1-4 классы	В течение года по плану	Классные руководители, преподаватель-организатор ОБЖ
Акция «Закон и порядок» (встречи с инспектором по пропаганде ГИБДД, инспектора ОНД)	1-4 классы	Один раз в четверть	Классные руководители, преподаватель-организатор ОБЖ
Мероприятия недели безопасности Интернета «Безопасность в глобальной сети»	1-4 классы	1 неделя ноября	Классные руководители, преподаватель-организатор ОБЖ
Мероприятия недели профилактики экстремизма	1-4 классы	2 неделя ноября	Классные руководители, преподаватель-организатор ОБЖ
Мероприятия недели правовых знаний	1-4 классы	4 неделя ноября	Классные руководители, преподаватель-организатор ОБЖ
Тестирование на знания правил ПДД и ПБ	1-4 классы	1 раз в полугодие	Классные руководители, преподаватель-организатор ОБЖ

Беседы по пожарной безопасности и правильному обращению с пиротехникой, о безопасности поведения на льду	1-4 классы	Ноябрь, декабрь март	Классные руководители, преподаватель-организатор ОБЖ
Акция «Береги здоровье смолоду»	1-4 классы	Февраль	Классные руководители, преподаватель-организатор ОБЖ
Профилактика безопасного поведения на каникулах. Инструктажи по ПДД, ППБ, поведения на ж/д транспорте, на воде и т.д.	1-4 классы	май	Классные руководители, преподаватель-организатор ОБЖ
Работа совета профилактики	1-4 классы	В течение года	Классные руководители, преподаватель-организатор ОБЖ
Модуль «РАБОТА С РОДИТЕЛЯМИ»			
Заседание Управляющего совета	1-4 классы	По плану	Члены УС Администрация
Заседание совета родителей (законных представителей)	1-4 классы	По плану	Администрация
Классные тематические родительские собрания	1-4 классы	По плану	Классные руководители
Участие родителей в проведении общешкольных, классных мероприятий, акций, проектах	1-4 классы	В течение года	Классные руководители
Общешкольные тематические родительские собрания	1-4 классы	В течение года по плану	Классные руководители
Педагогическое просвещение родителей-родительская школа	1-4 классы	1 раз в четверть	Классные руководители
Реализация проекта «Выходной в родной восьмой»	1-4 классы	По плану	Классные руководители
Информационное оповещение через сайт школы, официальную группу школы в ВКонтакте	1-4 классы	В течение года	Классные руководители
Индивидуальные консультации по запросу родителей	1-4 классы	В течение года	Классные руководители
Совместные экскурсии	1-4 классы	По плану классных руководителей	Классные руководители
Работа родительского патруля	1-4 классы	Регулярно По плану	Классные руководители
Онлайн анкетирование «Удовлетворенность образовательным процессом»	1-4 классы	Май - июнь	Классные руководители
Модуль «ПРЕДМЕТНО-ПРОСТРАНСТВЕННАЯ СРЕДА»			

Оформление интерьера школьных помещений (фойе 1 этаж, стенды 2 , 3 этаж, рекреаций, залов, лестничных пролетов и т.д.) и их периодическая переориентация	1-4 классы	К определенным праздникам	Классные руководители Педагогические организаторы
Оформление классных уголков «Уголок Здоровья», «Уголок Безопасности», «Классный уголок»	1-4 классы	постоянно	Классные руководители
Оформление выставки творческих работ «Осенины», «В зимней Сказке»	1-4 классы	По плану	Классные руководители Педагогические организаторы
Выставка поделок к Дню Космонавтики	1-4 классы	апрель	Классные руководители
Оформление холла, рекреации, кабинетов к 9 мая. Проект «Окна Победы»	1-4 классы	май	Педагогические организаторы
Обновление стендов профилактической направленности, стендов школьная жизнь	1-4 классы	постоянно	Классные руководители
Оформление школьных проектов внеурочной деятельности	1-4 классы	постоянно	Педагогические организаторы
Озеленение кабинетов, пришкольной территории	1-4 классы	постоянно	Классные руководители
Оформление фотовыставок	1-4 классы	постоянно	Педагогические организаторы

2.4. Программа формирования экологической культуры, здорового и безопасного образа жизни

Программа формирования экологической культуры, здорового и безопасного образа жизни – это комплексная программа формирования у обучающихся знаний, установок, личностных ориентиров и норм поведения, обеспечивающих сохранение и укрепление физического и психологического здоровья как одной из ценностных составляющих, способствующих познавательному и эмоциональному развитию ребенка.

Программа построена МБОУ СОШ №8 имени Сибирцева А.Н. на основе общенациональных ценностей российского общества, таких как гражданственность, здоровье, природа, экологическая культура, безопасность человека и государства. Программа направлена на развитие мотивации и готовности обучающихся повышать свою экологическую грамотность, действовать предусмотрительно, осознанно придерживаться здорового и экологически безопасного образа жизни, вести работу по экологическому просвещению, ценить природу как источник духовного развития, информации, красоты, здоровья, материального благополучия.

Программа формирования экологической культуры, здорового и безопасного образа жизни при получении начального общего образования сформирована с учетом факторов, оказывающих существенное влияние на состояние здоровья детей:

- неблагоприятные экологические, социальные и экономические условия;
- факторы риска, имеющие место в школе, которые приводят к дальнейшему ухудшению здоровья детей и подростков от первого к последнему году обучения;
- чувствительность к воздействиям при одновременной к ним инертности по своей природе, обуславливающей временной разрыв между воздействием и результатом, который может быть значительным, достигая нескольких лет, и тем самым между начальным и существенным проявлением неблагоприятных популяционных сдвигов в здоровье детей и подростков и всего населения страны в целом;
- особенности отношения обучающихся младшего школьного возраста к своему здоровью, существенно отличающиеся от таковых у взрослых, что связано с отсутствием у детей опыта «нездоровья» (за исключением детей с серьезными хроническими заболеваниями) и восприятием ребенком состояния болезни главным образом как ограничения свободы (необходимость лежать в постели, болезненные уколы).

Наиболее эффективным путем формирования экологической культуры, здорового и безопасного образа жизни обучающихся является направляемая и организуемая взрослыми самостоятельная работа школьников, способствующая активной и успешной социализации ребенка в школе, развивающая способность понимать свое состояние, знать способы и варианты рациональной организации режима дня и двигательной активности, питания, правил личной гигиены.

Однако только знание основ здорового образа жизни не обеспечивает и не гарантирует их использования, если это не становится необходимым условием ежедневной жизни ребенка в семье и МБОУ СОШ №8 имени Сибирцева А.Н..

При выборе стратегии реализации настоящей программы учитывались психологические и психофизиологические характеристики детей младшего школьного возраста, зона их актуального развития.

Формирование культуры здорового и безопасного образа жизни – необходимый и обязательный компонент здоровьесберегающей работы школы, включающий создание благоприятного психологического климата, обеспечение рациональной организации образовательной деятельности, проведение физкультурно-оздоровительной работы, организацию рационального питания.

Одним из компонентов формирования экологической культуры, здорового и безопасного образа жизни обучающихся является просветительская работа с их родителями (законными представителями), привлечение родителей (законных представителей) к совместной работе с детьми, к разработке программы экологической культуры, здорового и безопасного образа жизни.

Приоритетным направлением работы педагогического коллектива МБОУ СОШ №8 имени Сибирцева А.Н. является сохранение и укрепление здоровья школьников, формирование здоровьесберегающей среды, обеспечение безопасности и формирование экологической культуры обучающихся.

Цель, задачи и результат программы

Разработка программы формирования экологической культуры, здорового и безопасного образа жизни, а также организация всей работы по ее реализации должны строиться на основе научной обоснованности, последовательности, возрастной и социокультурной адекватности, информационной безопасности и практической целесообразности.

Основная **цель** настоящей программы – сохранение и укрепление физического, психологического и социального здоровья обучающихся младшего школьного возраста как одной из ценностных составляющих, способствующих познавательному и эмоциональному развитию ребенка, достижению планируемых результатов освоения АООП.

Задачи программы:

- сформировать представления об основах экологической культуры на примере экологически сообразного поведения в быту и природе, безопасного для человека и окружающей среды;
- сформировать представление о позитивных и негативных факторах, влияющих на здоровье, в том числе о влиянии на здоровье позитивных и негативных эмоций, получаемых от общения с компьютером, просмотра телепередач, участия в азартных играх;
- дать представление с учетом принципа информационной безопасности о негативных факторах риска для здоровья детей (сниженная двигательная активность, инфекционные заболевания, переутомление и т. п.), о существовании и причинах возникновения зависимостей от табака, алкоголя, наркотиков и других психоактивных веществ, об их пагубном влиянии на здоровье;
- сформировать познавательный интерес и бережное отношение к природе;
- научить школьников выполнять правила личной гигиены и развить готовность на их основе самостоятельно поддерживать свое здоровье;
- сформировать представление о правильном (здоровом) питании, его режиме, структуре, полезных продуктах;
- сформировать представление о рациональной организации режима дня, учебы и отдыха, двигательной активности, научить ребенка составлять, анализировать и контролировать свой режим дня;
- обучить безопасному поведению в окружающей среде и элементарным навыкам поведения в экстремальных ситуациях;
- сформировать навыки позитивного общения;
- научить осознанному выбору поступков, стиля поведения, позволяющих сохранять и укреплять здоровье;
- сформировать потребность ребенка безбоязненно обращаться к врачу по любым вопросам состояния здоровья, в том числе связанным с особенностями роста и развития.

Результаты деятельности:

- пробуждение в обучающихся желания заботиться о своём здоровье (формирование заинтересованного отношения к собственному здоровью) путём соблюдения правил здорового образа жизни и организации здоровьесберегающего характера учебной деятельности и общения;
- формирование у обучающегося позиции признания ценности здоровья;
- развитие чувства ответственности за сохранение и укрепление своего здоровья;
- формирование установок на использование здорового питания;
- формирование познавательного интереса и бережного отношения к природе;
- учить радоваться и видеть красоту жизни;

- использование оптимальных двигательных режимов для детей с учётом их возрастных, психологических и иных особенностей, развитие потребности в занятиях физической культурой и спортом;
- соблюдение здоровьесозидающих режимов дня;
- формирование негативного отношения к факторам риска здоровью обучающихся (сниженная двигательная активность, курение, алкоголь, наркотики и другие психоактивные вещества, инфекционные заболевания);
- становление умений противостояния вовлечению в табакокурение, употребление алкоголя, наркотических и сильнодействующих веществ;
- формирование потребности обучающегося безбоязненно обращаться к врачу по любым вопросам, связанным с особенностями роста и развития, состояния здоровья, развитие готовности самостоятельно поддерживать свое здоровье на основе использования навыков личной гигиены;
- формирование основ здоровьесберегающей учебной культуры: умений организовывать успешную работу, создавая здоровьесберегающие условия, выбирая адекватные средства и приёмы выполнения заданий с учетом индивидуальных особенностей;
- формирование умений безопасного поведения в окружающей среде и простейших умений поведения в экстремальных (чрезвычайных) ситуациях;
- расширение знания и навыки по экологической культуре;
- сформировать личность, живущую по законам ЗОЖ.

Целостность системы формирования экологической культуры, здорового и безопасного образа жизни обучающихся включает:

- системность деятельности по вопросам;
- взаимодействие с органами исполнительной власти, правоохранительными органами, научными учреждениями, учреждениями дополнительного образования детей, культуры, физической культуры и спорта, здравоохранения и другими заинтересованными организациями по вопросам охраны и укрепления здоровья, безопасного образа жизни обучающихся;
- преемственность и непрерывность обучения здоровому и безопасному образу жизни (здоровью) на различных уровнях образования;
- комплексный подход в оказании психолого-педагогической, медико-социальной поддержки различных групп обучающихся;
- непрерывность отслеживания сформированности здорового и безопасного образа жизни обучающихся.

Направления деятельности по здоровьесбережению, обеспечению безопасности и формированию экологической культуры обучающихся, отражающие специфику организации, осуществляющей образовательную деятельность, запросы участников образовательных отношений

На этапе начальной школы на первое место в урочной и внеурочной деятельности выдвигается опыт применения формируемых усилиями всех учебных предметов универсальных учебных действий, ценностных ориентаций и оценочных умений, социальных норм поведения, направленных на сохранение здоровья и обеспечение экологической безопасности человека и природы. Формируется личный опыт самоограничения при решении ключевого противоречия экологического сознания этого возраста «хочу – нельзя» и его эмоционального переживания.

Основными источниками содержания выступают экологические образы в традициях и творчестве разных народов, художественной литературе, искусстве, а также элементы научного знания.

Основные виды деятельности обучающихся: учебная, учебно-исследовательская, игровая, рефлексивно-оценочная, креативная, общественно полезная.

Формируемые ценности: природа, здоровье, экологическая культура, экологически безопасное поведение.

Основные формы организации внеурочной деятельности: развивающие ситуации игрового и учебного типа.

Системная работа на уровне начального общего образования по формированию экологической культуры, здорового и безопасного образа жизни в МБОУ СОШ №8 имени Сибирцева А.Н. организуется по следующим взаимосвязанным направлениям с учётом региональной специфики:

- создание экологически безопасной, здоровьесберегающей инфраструктуры школы;
- организация учебной и внеурочной деятельности обучающихся;
- организация физкультурно-оздоровительной работы;
- реализация дополнительных образовательных курсов;
- организация работы с родителями (законными представителями).

Модель организации работы, виды деятельности и формы занятий с обучающимися в МБОУ СОШ №8 имени Сибирцева А.Н. по реализации программы

Работа школы по реализации программы формирования экологической культуры, здорового и безопасного образа жизни реализована в два этапа.

Первый этап — анализ состояния и планирование работы школы по данному направлению, в том числе по:

- организации режима дня детей, их нагрузкам, питанию, физкультурно-оздоровительной работе, сформированности элементарных навыков гигиены, рационального питания и профилактики вредных привычек;
- организации проводимой и необходимой для реализации программы просветительской работы школы с обучающимися и родителями (законными представителями);
- выделению приоритетов в работе школы с учетом результатов проведенного анализа, а также возрастных особенностей обучающихся при получении начального общего образования.

Второй этап — организация просветительской, учебно-воспитательной и методической работы школы по данному направлению.

1. Просветительская, учебно-воспитательная работа с обучающимися, направленная на формирование экологической культуры, здорового и безопасного образа жизни, включает:

- проведение соответствующих лекций, консультаций, семинаров, круглых столов, родительских собраний, педагогических советов по данной проблеме;
- размещение для педагогов, специалистов и родителей (законных представителей) памяток и статей о здоровьесбережении.
- привлечение педагогов, медицинских работников, психологов и родителей (законных представителей) к совместной работе по проведению природоохранных, оздоровительных мероприятий и спортивных соревнований.
- использование методов и методик обучения, адекватных возрастным возможностям и особенностям обучающихся (использование методик, прошедших апробацию);
- строгое соблюдение всех требований к использованию технических средств обучения, в том числе компьютеров и аудиовизуальных средств;
- индивидуализацию обучения, учёт индивидуальных особенностей развития обучающихся: темпа развития и темпа деятельности;
- ведение систематической работы с детьми с ослабленным здоровьем и с детьми с ОВЗ. физического развития и двигательной подготовленности, повышение адаптивных возможностей организма, сохранение и укрепление здоровья обучающихся и формирование культуры здоровья, включает: – полноценную и эффективную работу с обучающимися (на уроках физкультуры, в секциях и т. п.);
- рациональную организацию уроков физической культуры и занятий активно - двигательного характера.

Направление 1 «Создание экологически безопасной, здоровьесберегающей инфраструктуры школы»

Здоровьесберегающая инфраструктура включает:

- соответствие состояния и содержания здания и помещений школы санитарным и гигиеническим нормам, нормам пожарной безопасности, требованиям охраны здоровья и охраны труда обучающихся;

- наличие и необходимое оснащение помещений для питания обучающихся, а также для хранения и приготовления пищи;
- организацию качественного горячего питания обучающихся;
- оснащённость кабинетов, физкультурного зала, спортивных площадок необходимым игровым и спортивным оборудованием и инвентарём;
- наличие помещений для медицинского персонала;
- наличие необходимого (в расчёте на количество обучающихся) и квалифицированного состава специалистов, обеспечивающих оздоровительную работу с обучающимися (учитель физической культуры, педагог-психолог, медицинский работник, социальный педагог).

Первый этап

№ п/п	Мероприятия	Ответственные
1.	Анализ и планирование кадрового обеспечения, материально-техническое, финансового обеспечения. Планирование мероприятий по устранению выявленных недостатков.	Директор, заместители директора
2.	Анализ соответствия состояния и содержания здания и помещений школы санитарным и гигиеническим нормам, нормам пожарной безопасности, требованиям охраны здоровья и охраны труда Планирование мероприятий по устранению выявленных недостатков.	Заместитель директора по АХР
3.	Анализ оснащения помещений для питания обучающихся, а также для хранения и приготовления пищи их соответствия Санитарным правилам. Планирование мероприятий по устранению выявленных недостатков.	КШП, директор, заместитель директора по АХР
4.	Анализ организации горячего питания. Планирование мероприятий по устранению выявленных недостатков.	бракеражная комиссия.
5.	Анализ состояния медицинского кабинета. Планирование мероприятий по устранению выявленных недостатков.	Директор, заместитель директора по АХР
6.	Анализ оснащённости кабинетов, физкультурного зала, спортивных площадок необходимым игровым и спортивным оборудованием и инвентарём. Планирование мероприятий по устранению выявленных недостатков.	Директор, заместитель директора по АХР

Второй этап

№ п/п	Мероприятия	Ответственные
1.	Реализация плана мероприятий по устранению выявленных недостатков кадрового обеспечения, материально-технического, финансового обеспечения.	Директор, заместители директора
2.	Реализация плана мероприятий по устранению выявленных недостатков состояния и содержания здания и помещений школы санитарным и гигиеническим нормам, нормам пожарной	Заместитель директора по АХР

	безопасности, требованиям охраны здоровья и охраны труда.	
3.	Реализация плана мероприятий по устранению выявленных недостатков оснащения помещений для питания обучающихся, а также для хранения и приготовления пищи их соответствия Санитарным правилам.	КШП, директор, заместитель директора по АХР
4.	Реализация плана мероприятий по устранению выявленных недостатков организации горячего питания.	бракеражная комиссия.
5.	Реализация плана мероприятий по устранению выявленных недостатков состояния медицинского кабинета.	Директор, заместитель директора по АХР
6.	Реализация плана мероприятий по устранению выявленных недостатков оснащённости кабинетов, физкультурного зала, спортивных площадок необходимым игровым и спортивным оборудованием и инвентарём.	Директор, заместитель директора по АХР

Результат: наличие в школе экологически безопасной, здоровьесберегающей инфраструктуры.

Направление 2 «Организация учебной и внеурочной деятельности обучающихся»

Организация учебной и внеурочной деятельности обучающихся, направлена на повышение эффективности учебного процесса, при чередовании обучения и отдыха включает:

- соблюдение гигиенических норм и требований к организации и объёму учебной и внеурочной нагрузки (выполнение домашних заданий, занятия в кружках и спортивных секциях) обучающихся на всех этапах обучения;
- использование методов и методик обучения, адекватных возрастным возможностям и особенностям обучающихся (использование методик, прошедших апробацию);
- введение любых инноваций в образовательную деятельность только под контролем специалистов;
- строгое соблюдение всех требований к использованию технических средств обучения, в том числе компьютеров и аудиовизуальных средств;
- индивидуализацию обучения, учёт индивидуальных особенностей развития обучающихся: темпа развития и темпа деятельности, обучение по индивидуальным образовательным траекториям;
- ведение систематической работы с детьми с ослабленным здоровьем и с детьми с ограниченными возможностями здоровья.

Эффективность реализации этого направления зависит от деятельности каждого педагога.

Наиболее эффективный путь формирования экологической культуры, ценности здоровья, здорового образа жизни – самостоятельная работа обучающихся, направляемая и организуемая взрослыми: учителями, психологами, взрослыми в семье. Самостоятельная работа способствует активной и успешной социализации младшего школьника, развивает способность понимать своё состояние, знать способы и варианты рациональной организации режима дня и двигательной активности, питания, правил личной гигиены.

Виды и формы образовательной деятельности, используемые в урочной и внеурочной деятельности при реализации данного направления:

- проектная деятельность;
- социально-творческая;
- мини-проекты;
- ролевые ситуационные игры;
- спортивные игры;
- общешкольные и классные дни здоровья.

При этом используются различные образовательные технологии:

- Исследовательские (изучение состава воздуха, состояния воды, почвы и др.);

- Проектные (разработка и реализация различной степени сложности проектов, т.е. использование метода проектов);
- Конкурсные (выставки плакатов, рисунков и др.);
- **Игровые** (ролевые и подвижные игры, интерактивные мероприятия — драматизации и др.);
- **Познавательные** (лекции, семинары, анализ научной литературы, экскурсии, походы и др.);
- **Продуктивные** (практические): (посадка цветов, деревьев, озеленение школьных кабинетов и др.)

Первый этап

№ п/п	Мероприятия	Ответственные
1.	Анализ соблюдения гигиенических норм и требований к организации и объёму учебной и внеурочной нагрузки (выполнение домашних заданий, занятия в кружках и спортивных секциях) обучающихся на всех этапах обучения	Заместители директора по УВР, ВВВР
2.	Планирование посещения занятий с целью анализа использования методов и методик обучения, адекватных возрастным возможностям и особенностям обучающихся (использование методик, прошедших апробацию)	Заместители директора по УВР, ВВВР
3.	Контроль соблюдения всех требований к использованию технических средств обучения, в том числе компьютеров и аудиовизуальных средств	Заместители директора по УВР, ВВВР
4.	Анализ целесообразности и эффективности внедрения инноваций в образовательную деятельность.	Заместители директора по УВР, ВВВР
5.	Анализ индивидуализации обучения, учёта индивидуальных особенностей развития обучающихся учителями	Заместитель директора по УВР
6.	Организация и контроль работы с детьми с ослабленным здоровьем и с детьми с ограниченными возможностями здоровья	Заместитель директора по УВР, ВВВР

Второй этап

№ п/п	Мероприятия	Ответственные
1.	Соблюдение гигиенических норм и требований к организации и объёму учебной и внеурочной нагрузки (выполнение домашних заданий, занятия в кружках и спортивных секциях) обучающихся на всех этапах обучения	Учителя-предметники, классные руководители, педагоги дополнительного образования
2.	Использования методов и методик обучения, адекватных возрастным возможностям и особенностям обучающихся (использование методик, прошедших апробацию)	Учителя-предметники, классные руководители, педагоги дополнительного образования
3.	Соблюдения всех требований к использованию технических средств обучения, в том числе компьютеров и аудиовизуальных средств	Учителя-предметники, классные руководители, педагоги дополнительного образования

4.	Внедрение инноваций в образовательную деятельность только после согласования со специалистами.	Учителя-предметники, классные руководители, педагоги дополнительного образования, специалисты ППМС-сопровождения
5.	Индивидуализация обучения, учёт индивидуальных особенностей развития обучающихся учителями	Учителя-предметники, классные руководители, педагоги дополнительного образования
6.	Работы с детьми с ослабленным здоровьем и с детьми с ограниченными возможностями здоровья	Учителя-предметники, классные руководители, педагоги дополнительного образования, специалисты ППМС-сопровождения
7.	Проведение мероприятий согласно календарного плана воспитательной работы	Учителя-предметники, классные руководители

Направление 3 «Организация физкультурно-оздоровительной работы»

Организация физкультурно-оздоровительной работы, направлена на обеспечение рациональной организации двигательного режима, нормального физического развития и двигательной подготовленности, повышение адаптивных возможностей организма, сохранение и укрепление здоровья обучающихся и формирование культуры здоровья, включает:

- полноценную и эффективную работу с обучающимися всех групп здоровья (на уроках физкультуры, в секциях и т. п.);
- рациональную организацию уроков физической культуры и занятий активно-двигательного характера;
- динамические перемены, физкультурные паузы на уроках, разработка комплексов упражнений для профилактики зрительного утомления, нарушения осанки способствующих эмоциональной разгрузке и повышению двигательной активности;
- организацию работы спортивных секций и создание условий для их эффективного функционирования;
- регулярное проведение спортивно-оздоровительных мероприятий (дней спорта, соревнований, олимпиад, походов и т. п.).

Первый этап

№ п/п	Мероприятия	Ответственные
1.	Планирование медицинских осмотров учащихся.	Заместитель директора по ВВВР, фельдшер
2.	Планирование профилактической работы по предупреждению заболеваний	Заместители директора
3.	Планирование проведения спортивных секций	Заместитель директора по ВВВР
4.	Планирование календарного плана воспитательной работы, включающего проведение спортивно-оздоровительных мероприятий	Заместитель директора по ВВВР
5.	Планирование динамических перемен	Заместители директора

Второй этап

№ п/п	Мероприятия	Ответственные
1.	Проведение медицинских осмотров учащихся	Фельдшер, классные руководители

2.	Организация полноценной и эффективной работы с обучающимися всех групп здоровья.	Учителя-предметники, классные руководители
3.	Организация и контроль профилактической работы по предупреждению заболеваний: <ul style="list-style-type: none"> • проведение плановых прививок медработником школы (в т.ч. вакцинация против гриппа, клещевого энцефалита); • витаминизация; • профилактика простудных заболеваний; • создание в школе условий для соблюдения санитарно-гигиенических навыков: мытья рук, переобувания сменной обуви и т.д.; • соблюдение санитарно-гигиенического противоэпидемического режима. 	Заместители директора, фельдшер, классные руководители
4.	Проведение мероприятий календарного плана воспитательной работы, включающего проведение спортивно-оздоровительных мероприятий	Классные руководители, учителя физической культуры
5.	Организация и контроль за работой спортивных секций	Заместитель директора по ВВВР, учителя физической культуры
6.	Организация и контроль проведения динамических перемен, физкультурных пауз на уроках, использование комплексов упражнений для профилактики зрительного утомления, нарушения осанки способствующих эмоциональной разгрузке и повышению двигательной активности	Заместитель директора, классные руководители, учителя предметники.
7.	Профилактика травматизма (травматизма: оформление уголков по технике безопасности; проведение инструктажа с детьми.)	Классные руководители
8.	Воспитание учащихся личным примером учителей (участие преподавателей в Днях здоровья, доброжелательность в общении, забота о собственном здоровье, отказ от вредных привычек)	Классные руководители, учителя-предметники
9.	Воспитание учащихся личным примером родителей (участие в Днях здоровья, помощь в проведении и организации спортивных соревнований; отказ от вредных привычек; здоровый психологический климат в семье)	Родители, классные руководители
10.	Пропаганда физической культуры, спорта, туризма в семье.	Родители

Направление 4 «Реализация дополнительных образовательных курсов»

В МБОУ СОШ №8 имени Сибирцева А.Н. проводится работа по пропаганде здорового образа жизни среди обучающихся и их родителей с целью изменения ценностного отношения детей к табакокурению, алкоголю, наркотикам, профилактике дорожно-транспортного травматизма, формирования личной ответственности обучающихся за свое поведение.

Ежегодно проводятся месячники по профилактике вредных привычек, акции, тематические классные часы, родительские собрания, спортивные соревнования. Обучающиеся во внеурочное время посещают кружки и секции организованные при школе и в учреждениях дополнительного образования.

- Организация походов, экскурсий, «Дней здоровья», подвижных игр, «Весёлых стартов», внутришкольных спортивных соревнований.
- Проведение бесед по охране здоровья.
- Применение на уроках игровых моментов, физ/минуток, ежедневная утренняя зарядка.
- Участие в городских спортивных соревнованиях.
- Участие в сдаче нормативов ГТО.
- Классные часы «Полезные привычки», «Разговор о правильном питании» и т.д.
- Сотрудничество с ОГИБДД УМВД России по городу Сургуту.
- Проведение бесед/тематических классных часов по эстетике внешнего вида ученика, культуре поведения и речи.
- Участие в конкурсах, выставках детского творчества эстетического цикла на уровне школы, города, области.
- сотрудничество с МАУ «Сургутская филармония». ЦГБ им.Пушкина, МБОУ ДОД ЦДТ;
- деятельность отрядов «ЮИДОВЦЫ», «Сибирцы».
- Конкурсы, экскурсии, олимпиады и др.
- Библиотечные уроки
- тематические классные часы;
- проведение субботников.
- организация экскурсий, выставок детских рисунков, поделок и творческих работ обучающихся;

Направление 5 «Организация работы с родителями (законными представителями)»

Сложившаяся система работы с родителями (законными представителями) по вопросам охраны и укрепления здоровья детей направлена на повышение их уровня знаний и **главной задачей является** сформировать здоровый досуг семьи.

Тематика бесед на родительских собраниях

1—й год. Здоровье ребенка –основа успешности в обучении. Режим дня в жизни обучающегося.

2—й год. Путь к здоровью. Что нужно знать родителям о физиологии младших школьников. (Полезные советы на каждый день).

3—й год —Спортивные традиции нашей семьи. Эмоциональное состояние.

4—й год –Как уберечь от неверного шага. (Профилактика вредных привычек)

Тематика консультативных встреч с родителями:

- Гигиенические требования к организации домашней учебной работы.
- Комплекс микропауз при выполнении домашней работы.
- От чего зависит работоспособность младших школьников.
- Утомляемость младших школьников, способы предупреждения утомляемости.
- Профилактика близорукости.
- Профилактика нарушения осанки.
- Упражнения на развития внимания.
- Упражнения на развитие зрительной и слуховой памяти.
- Упражнения на развитие логического мышления.
- Предупреждение неврозов.

Критерии, показатели эффективности деятельности школы в части формирования здорового и безопасного образа жизни и экологической культуры обучающихся

В целях получения объективных данных о результатах реализации программы и необходимости ее коррекции проводится систематический мониторинг (1 раз в год) согласно следующим критериям и показателям. Результаты мониторинга в обобщенном виде доводятся до сведения родителей (законных представителей) на родительских собраниях:

№ п.п.	Критерий	Показатели
1.	Уровень представлений обучающихся о проблемах охраны	Доля обучающихся 1-4 классов, имеющих представление о проблемах охраны

	окружающей среды, своем здоровье, правильном питании, влиянии психотропных веществ на здоровье человека, правилах поведения в школе и вне школы, в том числе на транспорте	окружающей среды, своем здоровье, правильном питании, влиянии психотропных веществ на здоровье человека, правилах поведения в школе и вне школы, в том числе на транспорте
2.	Наличие в детях желания заботиться о своем здоровье (формирование заинтересованного отношения к собственному здоровью).	Доля обучающихся 1-4 классов, соблюдающих нормы ЗОЖ. Доля учащихся, имеющих вредные привычки.
3.	Соблюдение режима школьных занятий	Соответствие/не соответствие продолжительности уроков требования САНПиН Соответствие/не соответствие продолжительности перемен требования САНПиН Соответствие/не соответствие объема домашних заданий требования САНПиН
4.	Выполнением гигиенических требований к условиям обучения	Соответствие/не соответствие мебели росту учащихся Соответствие/не соответствие температурного режима в учебных помещениях Соблюдение/не соблюдение учителем физкультминуток на уроках. Построение урока с учетом динамики работоспособности школьников, рационального использования ТСО, компьютерной техники.
5.	Травматизм в школе, в том числе дорожно-транспортный травматизм	Количество учащихся, получивших травмы Количество учащихся, получивших травмы в результате ДТП
6.	Здоровье обучающихся	Динамика показателей здоровья обучающихся: общего показателя здоровья, показателей заболеваемости. Доля уроков, пропущенных по болезни.
7.	Развитие потребности в занятиях физической культурой и спортом.	Доля учащихся 1-4 классов, занимающихся в спортивных кружках и секциях
8.	Качество питания в школьной столовой.	Количество обоснованных жалоб на качество школьного питания.
9.	Включённость учащихся в мероприятия, направленных на формирование экологической культуры, здорового и безопасного образа жизни обучающихся.	Доля учащихся 1-4 классов, принявших участие в мероприятиях, направленных на формирование экологической культуры, здорового и безопасного образа жизни обучающихся.
10.	Участие обучающихся в акциях, конкурсах, спортивно-массовых и	Доля учащихся 1-4 классов, принявших участие в акциях, конкурсах, спортивно-

оздоровительных мероприятиях различного уровня.	массовых и оздоровительных мероприятиях различного уровня.
---	--

Для отслеживания достижения планируемых результатов в части экологической грамотности и формирования элементов экосистемной познавательной модели у обучающихся используются методики и инструментарии, предусмотренные программами по отдельным учебным предметам.

Для осуществления мониторинга готовности обучающихся к соблюдению правил экологически целесообразного здорового и безопасного образа жизни применяется педагогическое наблюдение в специально моделируемых ситуациях.

Методика и инструментарий мониторинга достижения планируемых результатов по формированию экологической культуры, культуры здорового и безопасного образа жизни обучающихся

Основные результаты формирования культуры здорового и безопасного образа жизни учащихся не подлежат итоговой оценке индивидуальных достижений выпускников начальной школы, однако оцениваются в рамках мониторинговых процедур, в которых ведущими методами являются: экспертные суждения (родителей, партнёров школы); анонимные анкеты, позволяющие анализировать (не оценивать) ценностную сферу личности; различные тестовые инструменты, созданные с учётом возраста; самооценочные суждения детей.

В качестве содержательной и критериальной базы оценки выступают *планируемые личностные результаты* обучения:

- ценностное отношение к своему здоровью, здоровью близких и окружающих людей;
- элементарные представления о взаимообусловленности физического, нравственного, социально-психологического здоровья человека, о важности морали и нравственности в сохранении здоровья человека;
- первоначальный личный опыт здоровьесберегающей деятельности;
- первоначальные представления о роли физической культуры и спорта для здоровья человека, его образования, труда и творчества;
- знания о возможном негативном влиянии компьютерных игр, телевидения, рекламы на здоровье человека.

Оценка и коррекция развития этих и других личностных результатов образовательной деятельности обучающихся осуществляется в ходе постоянного наблюдения педагога в тесном сотрудничестве с семьёй ученика.

В целях получения объективных данных о результатах реализации Программы и необходимости ее коррекции проводится систематический мониторинг, который включает в себя

Объект мониторинга	Инструментарий, методика
Показатель здоровья обучающихся	Результаты медицинских обследований
Динамика травматизма в школе в том числе ДТП	Количество травм
Динамика показателей количества пропусков уроков по болезни	Медицинские справки учащихся
Динамика уровня физической подготовленности и физического развития	Оценивание в рамках учебного предмета «Физическая культура»
Динамика вовлеченности учащихся в мероприятия, направленные на формирование экологической культуры	Численность обучающихся и родителей, принявших участие в данных мероприятиях.
Динамика вовлеченности учащихся в спортивно-оздоровительную деятельность	Численность учащихся
Диагностика школьной тревожности	тест Методика Филипса «Диагностика школьной тревожности»
Изучение самооценки	Методика изучения самооценки Щур В.Г., Якобсон С.Г. «Лесенка», методика

	«Круги» (Захаров А.В.), «Дерево» (Лампен).
Комфортность на уроке, в классе	Экспресс-опрос («смайлики»), наблюдения Анкета «Комфортность в классе»
Изучение уровня мотивации	Методика изучения школьной мотивации Н.Г. Лускановой «Анкета школьной мотивации», проективная методика «Что мне нравится в школе?» , Нежнова Т. «Школа зверей».
Рисунок семьи	Проективная методика
Уровень культуры межличностного общения, личностные отношения ребенка со взрослыми	Наблюдение, наличие конфликтов в классе и их причины. Методика изучения личностных отношений ребенка со взрослыми «Семейная социограмма» (Э.Г. Эйдемиллер, О.В. Черемисин)
Изучение межличностных отношений в классе	Изучение межличностных отношений в классе – методика Дж. Морено «Социометрия», методика Смирнова О.В. «Капитан корабля».

2.5. Программа сотрудничества с семьей

Удовлетворение особых образовательных потребностей обучающихся обеспечивается организацией взаимодействия специалистов, участвующих в обучении и воспитании ребенка и его семьи / законных представителей, обеспечивающей особую организацию всей жизни обучающегося (в условиях Организации и дома / места проживания).

Полноценное участие родителей (законных представителей) в образовании своих детей, возможно только при условии достаточной компетентности родителей, т.е. при наличии у них знаний об особенностях развития ребенка с умственной отсталостью (интеллектуальными нарушениями), с ТМНР, о возможных образовательных целях и задачах, о современных методиках, методах и приемах обучения, позволяющих реализовывать обучение «особого» ребенка, а также поддерживать сформированные ранее навыки.

Программа обеспечивает сопровождение семьи, путем организации и проведения различных мероприятий.

Реализация АООП вариант 2 предполагает организацию специальной работы по повышению психолого-педагогической компетентности родителей путем реализации программы сотрудничества с семьей.

Цель программы: обеспечение конструктивного взаимодействия специалистов школы и родителей (законных представителей) обучающегося в интересах особого ребенка и его семьи.

В рамках данной программы решаются следующие задачи:

- психологическая поддержка семьи;
- повышение осведомленности родителей (законных представителей) об особенностях развития и специфических образовательных потребностях ребенка;
- обеспечение участия семьи в реализации индивидуального образовательного маршрута;
- обеспечение единства требований к обучающемуся в семье (месте постоянного проживания) и в школе;
- организация регулярного обмена информацией о ребенке, о ходе реализации АООП вариант 2, результатах ее освоения;
- организация участия родителей (законных представителей) во внеурочных мероприятиях.

Взаимодействия специалистов школы и семьи осуществляется исходя из следующих **принципов:**

- принцип согласия, обеспечивающий обоюдное понимание воспитательной цели и взаимное доверие;
- принцип сопереживания, реализация которого направлена на сохранение достаточно высокого уровня доброжелательности двух партнеров как условия их взаимодействия;
- принцип содеянности, допускающий совместную деятельность представителей двух разных сфер в едином деле с детьми.

Программа обеспечивает сопровождение семьи, воспитывающей ребенка путем организации и проведения различных мероприятий:

Задачи	Мероприятия
психологическая поддержка семьи	<i>Индивидуальное психологическое консультирование</i> по возникающим трудностям и особенностям воспитания особых детей <i>Индивидуальные психокоррекционные занятия</i> с родителями обучающихся по запросу и необходимости <i>Тренинги:</i> - «Внутрисемейные коммуникации», - «Как понимать своего ребенка», - «Успешное родительство»
повышение осведомленности родителей (законных представителей) об	<i>индивидуальные консультации родителей со специалистами,</i>

<p>особенностях развития и специфических образовательных потребностях ребенка</p>	<p><i>родительский лекторий:</i></p> <ul style="list-style-type: none"> - «Особенности воспитания детей с интеллектуальными нарушениями», - «Формирование навыков безопасного поведения детей», - «Формирование у детей с умственной отсталостью (интеллектуальными нарушениями) навыков эффективной коммуникации дома» <p><i>буклеты</i></p>
<p>обеспечение участия семьи в реализации индивидуального образовательного маршрута</p>	<p>договор о сотрудничестве (образовании) между родителями (законными представителями) и образовательной организацией;</p> <p>убеждение родителей (законных представителей) в необходимости их участия в разработке СИПР в интересах обучающегося;</p> <p>посещение родителями (законными представителями) уроков (занятий) в организации;</p> <p>домашнее визитирование</p>
<p>обеспечение единства требований к обучающемуся в семье (месте постоянного проживания) и в школе</p>	<p>договор о сотрудничестве (образовании) между родителями (законными представителями) и образовательной организацией;</p> <p>убеждение родителей (законных представителей) в необходимости их участия в разработке СИПР в интересах обучающегося;</p> <p>посещение родителями (законными представителями) уроков (занятий) в организации;</p> <p>домашнее визитирование</p>
<p>организация регулярного обмена информацией о ребенке, о ходе реализации АООП вариант 2, результатах ее освоения</p>	<p>ведение дневника наблюдений (краткие записи);</p> <p>информирование электронными средствами;</p> <p>личные встречи, беседы;</p> <p>просмотр и обсуждение видеозаписей с ребенком;</p> <p>проведение открытых уроков (занятий)</p>
<p>организация участия родителей (законных представителей) во внеурочных мероприятиях</p>	<ul style="list-style-type: none"> - привлечение родителей к планированию мероприятий; - анонсы запланированных внеурочных мероприятий; - поощрение активных родителей

3. Организационный раздел

3.1. Учебный план

Пояснительная записка

Учебный план МБОУСОШ №8 имени Сибирцева А.Н., реализующей АООП для детей с умственной отсталостью (интеллектуальными нарушениями) Вариант 2 определяет общий объем учебной нагрузки, максимальный объем аудиторной нагрузки обучающихся, состав и структуру обязательных предметных областей, распределяет учебное время, отводимое на их освоение по классам и учебным предметам.

Учебный план определяет общие рамки принимаемых решений при разработке содержания образования, требований к его усвоению и организации образовательного процесса, а также выступает в качестве одного из основных механизмов его реализации.

Учебная нагрузка рассчитывается исходя из 34 учебных недель в году в 4 классе.

Общий объем учебной нагрузки составляет не более от 3039 до 3732 академических часов на I этапе обучения (I - IV или I дополнительный, I - IV класс).

На каждом этапе обучения в учебном плане представлены шесть предметных областей. Содержание всех учебных предметов, входящих в состав каждой предметной области, имеет ярко выраженную коррекционно-развивающую направленность. Кроме этого, с целью коррекции недостатков психического и физического развития обучающихся в структуру учебного плана входит и коррекционно-развивающая область.

Учебный план включает две части: обязательную часть и часть, формируемую участниками образовательных отношений.

Состав учебных предметов в обязательной части учебного плана в 4 классе:

Предметная область «Язык и речевая практика» представлена следующими предметами: Речь и альтернативная коммуникация.

Предметная область «Математика» представлена следующими предметами: Математические представления.

Предметная область «Окружающий мир» представлена следующими предметами: Окружающий природный мир, Человек, Домоводство, Окружающий социальный мир.

Предметная область «Искусство» представлена следующими предметами: Музыка и движение, Изобразительная деятельность.

Предметная область «Физическая культура» представлена следующими предметами: Адаптивная физкультура.

Предметная область «Математика» представлена следующими предметами: Математические представления.

Часть учебного плана, формируемая участниками образовательных отношений, обеспечивает реализацию особых (специфических) образовательных потребностей, характерных для каждой группы обучающихся, а также индивидуальных потребностей каждого обучающегося.

Состав учебных предметов, части учебного плана, формируемой участниками образовательных отношений, в 4 классе:

6 часов, выделяющихся на данную часть учебного плана путем выбора распределена на увеличение учебных часов, отводимых на изучение отдельных учебных предметов обязательной части следующим образом:

Речь и альтернативная коммуникация +3 часа. Итого 5 часов.

Математические представления +2 часа. Итого 4 часа.

Домоводство +1 час. Итого 2 часа.

Процесс обучения по предметам организуется в форме урока. Педагогический работник проводит урок для состава всего класса, а также индивидуальную работу с обучающимся в соответствии с расписанием уроков. Продолжительность индивидуальных занятий не должна

	Домоводство	-	-	-	1	2	3
	Окружающий социальный мир	1	1	1	1	1	5
4. Искусство	Музыка и движение	2	2	2	2	2	10
	Изобразительная деятельность	3	3	3	3	3	15
5. Физическая культура	Адаптивная физкультура	2	2	2	2	2	10
6. Технология	Профильный труд	-	-	-	-	-	-
Итого		17	17	17	17	23	85
Часть, формируемая участниками образовательных отношений		4	4	6	6	6*	30
Максимально допустимая недельная нагрузка (при 5-дневной учебной неделе)		21	21	23	23	23	111
Внеурочная деятельность, в том числе		10	10	10	10	8	50
Коррекционные курсы:		6	6	6	6	6	30
1. Сенсорное развитие		2	2	2	2	2	10
2. Предметно-практические действия		1	1	1	1	1	5
3. Двигательное развитие		1	1	1	1	1	5
4. Альтернативная коммуникация		2	2	2	2	2	10
Внеурочная деятельность (по		4	4	4	4	2	18

направлениям)							
---------------	--	--	--	--	--	--	--

3.2 Календарный учебный график

Календарный учебный график муниципального бюджетного общеобразовательного учреждения средней общеобразовательной школы №8 имени Сибирцева А.Н. на 2023-2024 учебный год является одним из основных документов, регламентирующих организацию образовательной деятельности. Календарный учебный график обеспечивает эффективность работы общеобразовательной организации, оптимальные условия для всех участников образовательных отношений, учитывает полный годовой объём учебных часов, определённый учебным планом.

Календарный учебный график муниципального бюджетного общеобразовательного учреждения средней общеобразовательной школы №8 имени Сибирцева А.Н. составлен в соответствии с:

1. Федеральным законом от 29.12.2012 № 272-ФЗ «Об образовании в Российской Федерации».
2. Приказом Министерства просвещения РФ от 22.03.2021 № 115 «Об утверждении Порядка организации и осуществления образовательной деятельности по основным общеобразовательным программам начального общего, основного общего и среднего общего образования» (с изменениями и дополнениями).
3. Приказом Министерства просвещения РФ от 31.05.2021 № 286 «Об утверждении федерального государственного образовательного стандарта начального общего образования» (с изменениями и дополнениями).
4. Постановлением Главного государственного санитарного врача РФ от 28.09.2020 № 28 «Об утверждении санитарных правил СП 2.4.3648-20 «Санитарно-эпидемиологические требования к организациям воспитания и обучения, отдыха и оздоровления детей и молодежи».
5. Постановлением Главного государственного санитарного врача РФ от 28.01.2021 № 2 «Об утверждении санитарных правил и норм СанПиН 1.2.3685-21 «Гигиенические нормативы и требования к обеспечению безопасности и (или) безвредности для человека факторов среды обитания».
6. Уставом МБОУ СОШ №8 имени Сибирцева А.Н.
7. Положением МБОУ СОШ №8 имени Сибирцева А.Н. о формах, периодичности текущего контроля успеваемости и промежуточной аттестации учащихся.
8. Положением МБОУ СОШ №8 имени Сибирцева А.Н. об организации образовательной деятельности в дни отмены занятий по климатическим и эпидемиологическим условиям.

Календарный учебный график составлен с учетом мнения участников образовательных отношений. В структуре календарного учебного графика определены сроки: учебного времени, каникулярного времени, проведения промежуточных аттестаций, периоды, отражающие различные формы организации учебных занятий. Для профилактики переутомления учащихся в календарном учебном году предусмотрено равномерное распределение периодов учебного времени и каникул.

Началом учебного года в 2023-2024 учебном году считается 1 сентября для 4 х классов. Образовательная организация работает в режиме четырёх четвертей, пятидневной учебной недели в 4-х классах.

Продолжительность 2023-2024 учебного года в МБОУ СОШ №8 имени Сибирцева А.Н. составляет:

- для 4-х классов 34 учебные недели.

Календарный график составлен с учетом праздничных нерабочих дней и постановления Правительства Российской Федерации о переносе выходных дней в 2023, 2024 годах.

В целях реализации образовательной программы начального общего образования в полном объеме в календарный учебный график не включены праздничные нерабочие дни и выходные дни, перенесённые Постановлением Правительства:

– 4-е классы – 04.11.2023 (выпадает на каникулярное время), 29.04.2024, 30.04.2024, 01.05.2024, 09.05.2024, 10.05.2024.

В целях реализации образовательной программы начального общего образования в полном объеме в календарный учебный график включены праздничные нерабочие дни и выходные дни, перенесённые Постановлением Правительства:

2-4 классы – 23.02.2024, 08.03.2024

классы	Учебная неделя	Кол-во учебных недель	Кол-во учебных дней					С учетом переноса учебных занятий, выпадающих на праздничные нерабочие дни и нерабочие праздничные дни, перенесённые Постановлением Правительство в 2023, 2024 годах, согласно скорректированному расписанию учебных занятий на основании приказа образовательного учреждения, с целью реализации в полном объеме соответствующей образовательной программы (соответствующего учебного плана)
			1 четверть	2 четверть	3 четверть	4 четверть	Итого:	
4	5-ти дневная	34	41	39	54	36	170	

Образовательная деятельность в дни отмены занятий по климатическим (активированные дни) и эпидемиологическим условиям (дни карантина) осуществляется согласно расписанию занятий с использованием дистанционных образовательных технологий.

Для учащихся первых классов в течение учебного года устанавливаются дополнительные каникулы.

Летом каникулярное время составляет не менее 8 недель.

Проведение промежуточной (годовой) аттестации

- Промежуточная (годовая) аттестация в 4-х классах проводится без прекращения образовательной деятельности в соответствии с Уставом МБОУ СОШ №8 имени Сибирцева А.Н., Положением МБОУ СОШ №8 имени Сибирцева А.Н. «О формах, периодичности и порядке текущего контроля успеваемости и промежуточной аттестации учащихся».

3.3. План внеурочной деятельности

План разработана с учётом, этнических, социально-экономических и иных особенностей региона, запросов семей и других субъектов образовательного процесса на основе системно-деятельностного и культурно-исторического подходов.

Под внеурочной деятельностью понимается образовательная деятельность, направленная на достижение результатов освоения АООП и осуществляемая в формах, отличных от классно-урочной. Внеурочная деятельность объединяет все, кроме учебной, виды деятельности обучающихся, в которых возможно и целесообразно решение задач их воспитания и социализации.

Цели организации внеурочной деятельности на уровне начального общего образования: обеспечение соответствующей возрасту адаптации ребенка в МБОУ СОШ №8 имени Сибирцева А.Н., создание благоприятных условий для развития ребенка, учет его возрастных и индивидуальных особенностей.

Основные задачи внеурочной деятельности:

- 1) поддержка всех видов деятельности обучающихся в достижении планируемых личностных результатов освоения программы общего образования, развитии их жизненной компетенции;
- 2) развитие навыков общения и коммуникации с окружающими;
- 3) формирование навыков организации своей жизнедеятельности с учетом правил безопасного образа жизни в доступных для обучающихся с умеренной, тяжелой, глубокой умственной отсталостью, тяжелыми и множественными нарушениями развития пределах;
- 4) расширение представлений об окружающем мире, повышение познавательной активности обучающихся с учетом возрастных и индивидуальных особенностей участников;
- 5) развитие навыков совместной деятельности со взрослыми и сверстниками, становление качеств, обеспечивающих успешность участия в коллективном труде;
- 6) формирование культуры поведения.

Программа внеурочной деятельности обеспечивает учет индивидуальных особенностей и потребностей обучающихся через организацию внеурочной деятельности, определяет состав и структуру направлений, формы организации, объем внеурочной деятельности на уровне начального общего образования с учетом интересов обучающихся и возможностей МБОУ СОШ №8 имени Сибирцева А.Н. Количество занятий внеурочной деятельности для каждого обучающегося определяется его родителями (законными представителями) с учетом занятости обучающегося в первой половине дня (для учащихся второй смены), во второй половине дня (для учащихся первой смены).

Внеурочная деятельность организуется по направлениям:

- 1) Спортивно-оздоровительная деятельность направлена на физическое развитие школьника, формирование навыков соблюдения правил здорового безопасного образа жизни.
- 2) Проектная деятельность организуется в доступных для обучающихся пределах в процессе совместной деятельности по выполнению проектов, в том числе в сфере формирования бытовых навыков и навыков самообслуживания.
- 3) Коммуникативная деятельность направлена на совершенствование функциональной коммуникативной грамотности, культуры общения.
- 4) Художественно-эстетическая творческая деятельность организуется как система разнообразных творческих мастерских (художественное творчество, театрализованная деятельность).
- 5) Информационная культура предполагает учебные курсы в рамках внеурочной деятельности, которые формируют навыки использования компьютерных технологий в

доступных для обучающихся с умеренной, тяжелой, глубокой умственной отсталостью, тяжелыми и множественными нарушениями развития пределах.

б) Реабилитационная (абилитационная) деятельность направлена на преодоление ограничений жизнедеятельности, обучающихся с умеренной, тяжелой, глубокой умственной отсталостью, тяжелыми и множественными нарушениями развития.

Исходя из целей, форм и содержания внеурочной деятельности педагогический коллектив посчитал целесообразным принять как организационную **оптимизационную модель** (на основе оптимизации всех внутренних ресурсов школы). Данную модель характеризует то, что в ее реализации принимают участие все педагогические работники школы - учителя, социальный педагог, классные руководители.

Координирующую роль выполняет классный руководитель, который в соответствии со своими функциями и задачами:

- взаимодействует с педагогическими работниками, а также всем персоналом школы.
- организует в классе педагогический процесс, оптимальный для развития положительного потенциала личности обучающихся в рамках деятельности общешкольного коллектива.
- организует систему отношений через разнообразные формы воспитывающей деятельности коллектива класса.
- организует социально - значимую, творческую деятельность обучающихся.

Отношения с учреждениями дополнительного образования, культуры, спорта и других заинтересованных организаций строятся на:

- устном/письменном соглашении о сотрудничестве в рамках реализации внеурочной деятельности в других формах (филармонические уроки, библиотечные уроки, выставки, беседы, конкурсы, фестивали.)

Предполагаемые формы взаимодействия с родителями в рамках реализации оптимизационной модели внеурочной деятельности:

1. Помощь родителей в организации внеурочной деятельности (соревнований, турниров, походов, поездок).
2. Совместное участие родителей и учащихся в различных видах и формах внеурочной деятельности.

Структура плана внеурочной деятельности включает **регулярные** внеурочные занятия, которые проводятся с четко фиксируемой периодичностью и в четко установленное время (в определенные дни недели в определенные часы) в соответствии с расписанием занятий внеурочной деятельности, и **нерегулярные** внеурочные занятия, которые планируются и реализуются в соответствии с календарным планом воспитательной работы школы.

Регулярные занятия - это, прежде всего внеурочные занятия в кружках, спортивных секциях, творческих студиях и т.д., проводятся по расписанию, в соответствии с планом программ внеурочной деятельности. К регулярным внеурочным занятиям также отнесены классные часы и иные внеклассные мероприятия (по плану работы классных руководителей), в том числе мероприятия по профилактике детского дорожно-транспортного травматизма и пожарной безопасности (ПДДТТ и ПБ).

К **нерегулярным занятиям** относится деятельность, проводимая классными руководителями и другими педагогическими работниками в соответствии с их должностными обязанностями с определенной периодичностью, включая мероприятия, проводимые в соответствии с календарным планом воспитательной работы школы и классных коллективов.

Участие в регулярных занятиях курсов внеурочной деятельности является для обучающихся обязательным, на основании свободного выбора курсов внеурочной деятельности, зафиксированного в заявлении родителей (законных представителей) учащихся, посещение нерегулярных занятий также является обязательным, посещение данного вида занятий не фиксируется в заявлении родителей(законных представителей).

Формы нерегулярных занятий: исследовательская деятельность, проектная деятельность, экскурсии, походы, круглые столы, конференции, викторины, праздничные мероприятия, тематические классные часы, спортивные соревнования, поисковые исследования и др.

Выбор форм организации внеурочной деятельности подчиняется следующим требованиям:

- целесообразность использования данной формы для решения поставленных задач конкретного направления;
- преобладание практико-ориентированных форм, обеспечивающих непосредственное участие обучающегося в практической деятельности;
- учет специфики коммуникативной деятельности, которая сопровождает то или иное направление внеучебной деятельности.

Данная форма организации внеурочной деятельности позволит избежать перегрузки обучающихся и в то же время осуществить всестороннее личностное развитие, удовлетворить образовательные запросы обучающихся и родителей (законных представителей), представить обучающимся и родителям (законным представителям) весь спектр направлений и форм внеурочной деятельности, реализуемых в школе.

Основные направления и формы реализации внеурочной деятельности

1) Спортивно-оздоровительная деятельность

Цель: формирование знаний обучающихся о здоровом образе жизни, развитие и стимуляция физической активности обучающихся, развитие двигательных способностей и мобильности, формирование негативного отношения к факторам, вредящим здоровью.

Форма организации: участие учеников в занятиях спортивных секций, кружков, проведение физкультминуток на уроках; динамических перемен, беседы о ЗОЖ (серия классных часов и информационных устных бесед), дни здоровья, соревнования «Папа, мама, я – спортивная семья», участие в спортивных мероприятиях, олимпиадах спортивной направленности.

2) Проектная деятельность

Цель: формирование социально значимых бытовых навыков; воспитание стремления к самостоятельности в доступных для обучающихся пределах; усвоение правил совместной деятельности.

Форма организации: выполнение проектов и исследований в рамках изучения учебных предметов, участие в научно-исследовательских конференциях различного уровня.

3) Коммуникативная деятельность

Цель: развитие у обучающихся возможностей вербальной и невербальной коммуникации, развитие навыков использования вспомогательных средств и ассистивных технологий в коммуникативных целях.

Форма организации: преподавание курса, «Разговоры о важном», беседы, встречи с интересными людьми города, мероприятия по календарному плану воспитательной работы школы.

4) Художественно-эстетическая творческая деятельность.

Цель: расширение знаний обучающихся об объектах рукотворного мира, формирование умений создавать предметы своими руками с использованием природного материала, развитие творческой активности, интереса, любознательности, воспитание трудолюбия и уважения к труду как к ценности.

Форма организации: реализация межведомственного проекта «Филармония для школьников», мероприятия по календарному плану воспитательной работы школы: фестиваль национальных культур и др.

5) Информационная культура

Цель: сформировать навыки использования компьютерных технологий в доступных для обучающихся с умеренной, тяжелой, глубокой умственной отсталостью, тяжелыми и множественными нарушениями развития пределах

Форма организации: формируется посредством выполнения информационных проектов с использованием информационных технологий, бесед с классным руководителем, учителями, участие в мероприятиях по календарному плану воспитательной работы школы: письмо солдату, маме, создание рисунков и т.д. Выполнение которых предполагает в том числе использование информационно-коммуникационных технологий. Использование учителями в своей образовательной деятельности современных ИКТ-технологий.

6) Реабилитационная деятельность

Цель: преодоление ограничений жизнедеятельности, обучающихся с умеренной, тяжелой, глубокой умственной отсталостью, тяжелыми и множественными нарушениями развития

Форма организации: участие учащихся в различного рода мероприятиях, проведение коррекционных курсов: Альтернативная коммуникация, двигательное развитие, сенсорное развитие и предметно-практические действия.

3.4. Система условий реализации адаптированной основной общеобразовательной программы образования обучающихся с умеренной, тяжелой и глубокой умственной отсталостью (интеллектуальными нарушениями), тяжелыми и множественными нарушениями развития

Педагогический коллектив школы укомплектован педагогическими кадрами для обеспечения учебно-воспитательного процесса в условиях введения ФГОС образования обучающихся с умственной отсталостью (интеллектуальными нарушениями).

Администрация школы обеспечивает работникам возможность повышения профессиональной квалификации через профессиональную подготовку или курсы повышения квалификации; ведения методической работы; применение, обобщение и распространение опыта использования современных образовательных технологий обучающихся с умственной отсталостью (интеллектуальными нарушениями).

Все специалисты, участвующие в реализации СИПР на основе АООП (вариант 2) для обучающихся с умственной отсталостью, владеют методами междисциплинарной командной работы. Междисциплинарное взаимодействие всех специалистов обеспечено на всех этапах образования обучающихся: психолого-педагогическое изучение, разработка СИПР, ее реализация и анализ результатов обучения

Кадровые условия

Функционирование здоровьесберегающей инфраструктуры на уровне начального общего образования поддерживает квалифицированный состав специалистов:

Должность	Должностные обязанности	Количество работников		Уровень работников	
		Имеется	Требуется	Требования к уровню квалификации	Фактический уровень
Директор	Обеспечивает системную образовательную и административно-хозяйственную работу образовательного учреждения	1	0	Высшее профессиональное образование по направлениям подготовки "Государственное и муниципальное управление", "Менеджмент", "Управление персоналом" и стаж работы на педагогических должностях не менее 5 лет или высшее профессиональное образование и дополнительное профессиональное образование в области государственного и муниципального управления или менеджмента и экономики и стаж работы на педагогических или руководящих должностях не менее 5 лет.	высшее профессиональное образование, стаж работы на руководящих должностях 15 лет
Заместитель директора	Координирует работу преподавателей, воспитателей, разработку учебно-методической и иной документации. Обеспечивает совершенствование методов организации образовательного процесса. Осуществляет контроль за качеством образовательного процесса	1	0	Высшее профессиональное образование по направлениям подготовки "Государственное и муниципальное управление", "Менеджмент", "Управление персоналом" и стаж работы на педагогических или руководящих должностях не менее 5 лет или высшее профессиональное образование и	высшее профессиональное образование, стаж работы на руководящих должностях 15 лет, дополнительное профессиональное образование в области

				дополнительное профессиональное образование в области государственного и муниципального управления, менеджмента и экономики и стаж работы на педагогических или руководящих должностях не менее 5 лет.	«Менеджмента Образования»
Учитель	Осуществляет обучение и воспитание учащихся, способствует формированию общей культуры личности, социализации, осознанного выбора и освоения образовательных программ.	24	0	Высшее профессиональное образование или среднее профессиональное образование по направлению подготовки "Образование и педагогика" или в области, соответствующей преподаваемому предмету, без предъявления требований к стажу работы либо высшее профессиональное образование или среднее профессиональное образование и дополнительное профессиональное образование по направлению деятельности в образовательном учреждении без предъявления требований к стажу работы	83,33% педагогов имеют высшее профессиональное образование по направлению подготовки «Образование и педагогика», 16,67% педагогов имеют средне-профессиональное образование по направлению деятельности. 70,83% составляют педагоги первой и высшей квалификационной категории
Учитель-логопед	Осуществляет работу, направленную на максимальную коррекцию недостатков в развитии у обучающихся, воспитанников с нарушениями в развитии	2	0	Высшее профессиональное образование в области дефектологии без предъявления требований к стажу работы.	высшее профессиональное образование, 100% учителей имеют высшую

					квалификационную категорию
Учитель-дефектолог	Осуществляет работу, направленную на максимальную коррекцию недостатков в развитии у обучающихся, воспитанников с нарушениями в развитии	1	0	Высшее профессиональное образование в области дефектологии без предъявления требований к стажу работы.	Получает образование высшее профессиональное образование в области дефектологии
Педагог-психолог	Осуществляет профессиональную деятельность, направленную на сохранение психического, соматического и социального благополучия обучающихся, воспитанников в процессе воспитания и обучения	3	0	Высшее профессиональное образование или среднее профессиональное образование по направлению подготовки "Педагогика и психология" без предъявления требований к стажу работы либо высшее профессиональное образование или среднее профессиональное образование и дополнительное профессиональное образование по направлению подготовки "Педагогика и психология" без предъявления требований к стажу работы.	1 высшее профессиональное образование направлению подготовки «Педагогика и психология» и 2 дополнительное профессиональное образование по направлению подготовки "Педагогика и психология"
Социальный педагог	Осуществляет комплекс мероприятий по воспитанию, образованию, развитию и социальной защите личности в учреждениях, организациях и по месту жительства обучающихся (воспитанников, детей).	1	0	Высшее профессиональное образование или среднее профессиональное образование по направлениям подготовки "Образование и педагогика", "Социальная педагогика" без предъявления требований к стажу работы.	Высшее профессиональное образование, первая квалификационная категория

Педагог-организатор	Содействует развитию личности, талантов и способностей, формированию общей культуры обучающихся (воспитанников, детей), расширению социальной сферы в их воспитании. Изучает возрастные и психологические особенности, интересы и потребности обучающихся, воспитанников, детей в учреждениях (организациях) и по месту жительства, создает условия для их реализации в различных видах творческой деятельности, используя современные образовательные технологии, включая информационные, а также цифровые образовательные ресурсы. Проводит учебные занятия, воспитательные и иные мероприятия, опираясь на достижения в области педагогической и психологической наук, а также современных информационных технологий и методик обучения. Организует работу детских клубов, кружков, секций и других любительских объединений, разнообразную индивидуальную и совместную деятельность обучающихся (воспитанников, детей) и взрослых	1	0	Высшее профессиональное образование или среднее профессиональное образование по направлению подготовки "Образование и педагогика" или в области, соответствующей профилю работы, без предъявления требований к стажу работы.	Высшее профессиональное образование
Педагог-библиотекарь	обеспечивает доступ учащихся к информационным ресурсам, участвует в их духовно- нравственном воспитании, профориентации и социализации, содействует формированию	1	0	Высшее профессиональное (педагогическое, библиотечное) образование без предъявления требований к стажу работы.	Высшее профессиональное образование

	информационной компетентности учащихся				
Педагог дополнительного образования	Осуществляет дополнительное образование обучающихся, воспитанников в соответствии со своей образовательной программой, развивает их разнообразную творческую деятельность.			высшее профессиональное образование или среднее профессиональное образование в области, соответствующей профилю кружка, секции, студии, клубного и иного детского объединения, без предъявления требований к стажу работы либо высшее профессиональное образование или среднее профессиональное образование и дополнительное профессиональное образование по направлению «Образование и педагогика» без предъявления требований к стажу работы.	

Основным условием формирования и наращивания необходимого и достаточного кадрового потенциала МБОУ СОШ №8 имени Сибирцева А.Н. является обеспечение в соответствии с новыми образовательными реалиями и задачами функционирования системы непрерывного педагогического образования, в соответствии с происходящим изменениям в системе образования. При этом темпы модернизации подготовки и переподготовки педагогических кадров должны не отставать, а лучше опережать темпы модернизации системы образования. С этой целью в школе реализуется система непрерывного профессионального развития и повышения квалификации педагогических работников, которая включает в себя:

1. Послевузовское обучение в высших учебных заведениях.
2. Прохождение курсов повышения квалификации не реже 1 раз в 3 года.
3. Регулярное участие в конференциях, обучающих семинарах и мастер-классах по отдельным направлениям реализации начальной основной образовательной программы.
4. Участие в профессиональных конкурсах педагогического мастерства, в различных педагогических проектах.
5. Создание и публикация учебно-методических материалов.
6. Аттестация педагогических, руководящих работников.

7. Методическая работа.

Ожидаемый результат повышения квалификации — профессиональная готовность педагогических работников к реализации АООП ОУ (Вариант 2).

Материально-технические условия

Материально-технические условия реализации АООП ОУ обеспечивает:

1) возможность достижения обучающимися установленных Стандартом требований к результатам освоения АООП;

2) соблюдение:

- санитарно-гигиенических норм образовательной деятельности (требования к водоснабжению (заключен договор с СГМУП "Горводоканал"), канализации (заключен договор с СГМУП "Горводоканал"), освещению, воздушно-тепловому режиму (заключен договор с СГМУП "ГТС"));
- санитарно-бытовых условий (наличие оборудованных гардеробов, санузлов, мест личной гигиены);
- социально-бытовых условий (наличие оборудованных рабочих мест, учительской, комнаты психологической разгрузки и т.д.);
- пожарной (заключен договор ООО ЮграЭнергоРесурс) и электробезопасности (заключен договор ООО ЗССК);
- требований охраны труда;
- своевременных сроков и необходимых объемов текущего и капитального ремонта.

В структуре материально-технического обеспечения процесса образования отражается специфика требований к:

- организации пространства, в котором обучается ребёнок с интеллектуальными нарушениями;
- организации временного режима обучения;
- техническим средствам обучения обучающихся с интеллектуальными нарушениями;
- учебникам, рабочим тетрадям, дидактическим материалам,

Требования к организации пространства

Под особой организацией образовательного пространства понимается создание комфортных условий во всех учебных и внеучебных помещениях.

В школе созданы отдельные специально оборудованные кабинеты для проведения занятий с психологом, учителем-логопедом, учителем-дефектологом, отвечающие задачам программы коррекционной работы и задачам психолого-педагогического сопровождения, обучающегося с ЗПР. Организовано пространство для отдыха и двигательной активности обучающихся на перемене.

Для обучающихся с задержкой психического развития создаётся доступное пространство, которое позволит воспринимать максимальное количество сведений через аудио-визуализированные источники, а именно удобно расположенные и доступные стенды с представленным на них наглядным материалом о внутришкольных правилах поведения, правилах безопасности, распорядке /режиме функционирования учреждения, расписании уроков, последних событиях в школе, ближайших планах и т.д.

Организация рабочего пространства, обучающегося с задержкой психического развития в классе предполагает выбор парты и партнера. При реализации АООП УО необходимо обеспечение обучающемуся возможности постоянно находиться в зоне внимания педагога.

В школе создана материально-техническая база, обеспечивающая оптимальные условия для сохранения и укрепления здоровья обучающихся и получения знаний:

Спортивные сооружения:

№ п/п	Наименование объекта спорта	Площадь, кв.м	Оснащенность
-------	-----------------------------	---------------	--------------

1.	Спортивный зал	145,30	Мяч баскетбольный 25 шт. Мяч волейбольный 20 шт. Палки гимнастические 20 шт. Маты гимнастические 12 шт. Скакалка резиновая 30 шт. Щит баскетбольный 2 шт. Стенка шведская 6 шт. Скамья для жима 6 шт.
2.	Раздевалка (спортивный зал №1)	28,50	Шкафы металлические для одежды, скамейки, зеркало
3.	Раздевалка (спортивный зал №1)	22,40	Шкафы металлические для одежды, скамейки, зеркало
4.	Склад спортивного инвентаря	18,30	Стол теннисный (складной) 3 шт. Козел гимнастический 1 шт., Бревно гимнастическое 1 шт. Сетки волейбольные 2 шт.
5.	Кабинет учителя физкультуры	12,30	Стол 2 шт.

Объекты для проведения практических занятий:

№ п.п.	Назначение	Наименование оборудования для проведения практических работ
1.	Проведение занятий по иностранному языку	Лингфонный класс мобильное устройство обеспечивает хранение транспортировку и подзарядку 15 устройств для проигрывания мультимедийных данных и 1 мобильного рабочего места преподавателя
2.	Проведение практических занятий с использованием компьютерных программ	Портативный компьютер учителя Программное обеспечение управления мобильным классом Портативный компьютер ученика 14 шт. Универсальная платформа для перемещения, хранения и подзарядки портативных компьютеров, учебного оборудования, организации локальной сети и выхода в интернет. Точка доступа для беспроводной локальной сети Комплекс оперативного контроля знаний Акустические колонки Наушники закрытого типа с микрофонной гарнитурой Интерактивная доска Проектор короткофокусный с потолочным подвесом Документ-камера Цифровой USB-микроскоп для учителя Сетевой фильтр-удлинитель
3.	Проведение занятий по образовательной робототехнике	Конструктор ПервоРобот LEGO WeDo9580 конструктор Набор ресурсный для WeDo9580 набор ресурсный

		<p>ПервоРобот LEGO WeDo ПО комплект интерактивных заданий книга для учителя лицензия на класс Конструктор ПервоРобот NXT 9797 конструктор набор Набор средний ресурсный для 9695 набор ресурсный ПервоРобот NXT 2.0 Програмное обеспечение лицензия на класс программного обеспечения Учебный макет Перектесток K00001 комплекс с кабелем Конструктор "Первые конструкции" 9660 набор конструктор Конструктор "Первые механизмы" 9656 набор конструктор Конструктор "Простые механизмы"2 9689 набор конструктор Комплект заданий "Простые механизмы" Комплект заданий к конструктору, книга для учителя на CD- носителе Огромный бульдозер /F505280 Fichertechnic Набор Универсальный набор3 /511931 Fichertechnic Набор Пожарные машины/500879 Fichertechnic Набор Супер подъемные краны/41862 Fichertechnic Набор Супер Парк Развлечений/508775 Fichertechnic Набор Конструктор для изучения законов физики/516183 Fichertechnic конструктор для изучения элементарных законов физики. Движение. Веселые горки Поля для соревнования роботов NXT комплект поля для соревнования роботов Конструктор ПервоРобот NXT аккумуляторная батарея к микропроцессорному блоку Датчик силы датчик силы (+-50Н)AFS00000348 Датчик давления газа (0-210 кПА) датчик ДАВЛЕНИЯ ГАЗА Датчик магнитного поля датчик магнитного поля (+-6,4 мТл)00000205 Датчик напряжения дифференциального типа датчик (+-6 В)00000768 Адаптер для подключения датчиков Vernier микрокомпьютера Комплект заданий к конструктору задания к конструктору Простые механизмы на CD носителе Конструктор "Простые механизмы"2 задания к конструктору на диске</p>
4.	<p>Проведение занятий с использованием оборудования с программным и методическим обеспечением для экспериментальной деятельности в начальной школе</p>	<p>Датчик температуры (-20°C - 110°C) Датчик расстояния (0,15 м - 6 м) Адаптер (200 измерений в секунду) Датчик света. Датчик силы (± 50 Н). Датчик атмосферного давления воздуха (барометр) (81 - 106,4 кПа (608 - 798 мм рт. ст.)). Датчик температуры поверхности (- 25 - +125 °С). Датчик относительной влажности (0 - 95 %). Датчик содержания кислорода (0 -27%).</p>

		<p>Датчик содержания CO₂ (0 - 100000 рm).</p> <p>Датчик частоты сердечных сокращений (беспроводное устройство).</p> <p>Комплект учебно-методических материалов (из 3-х книг + 2 DVD)</p>
5.	Проведение занятий в начальной школе	<p>Наглядное пособие для интерактивных досок с тестовыми заданиями "Основные правила и понятия 1-4 класс" на CD (7 таблиц +5 заданий к каждой);</p> <p>Комплект динамических раздаточных пособий для начальной школы по обучению грамоте - средства обратной связи (веера)</p> <p>Гласные буквы, знаки Согласные буквы (2 вида по 15 шт. в 2 экземплярах).</p> <p>Наглядное пособие для интерактивных досок с тестовыми заданиями "Русский язык 1 класс" на CD (10 таблиц + 5 заданий к каждой).</p> <p>Наглядное пособие для интерактивных досок с тестовыми заданиями "Русский язык 2 класс" на CD (8 таблиц + 5 заданий к каждой).</p> <p>Наглядное пособие для интерактивных досок с тестовыми заданиями "Русский язык 3 класс" на CD (10 таблиц + 5 заданий к каждой).</p> <p>Наглядное пособие для интерактивных досок с тестовыми заданиями "Русский язык 4 класс" на CD (10 таблиц + 5 заданий к каждой).</p> <p>Наглядное пособие для интерактивных досок с тестовыми заданиями "Словарные слова" на CD (8 таблиц + 5 заданий к каждой).</p> <p>Наглядное пособие для интерактивных досок с тестовыми заданиями "Обучение грамоте 1 класс" на CD (16 таблиц + 5 заданий к каждой).</p> <p>Наглядное пособие для интерактивных досок с тестовыми заданиями "Литературное чтение 1 класс" на CD (16 таблиц + 5 заданий к каждой).</p> <p>Наглядное пособие для интерактивных досок с тестовыми заданиями "Литературное чтение 2 класс" на CD (16 таблиц + 5 заданий к каждой).</p> <p>Наглядное пособие для интерактивных досок с тестовыми заданиями "Литературное чтение 3 класс" на CD (16 таблиц + 5 заданий к каждой).</p> <p>Наглядное пособие для интерактивных досок с тестовыми заданиями "Литературное чтение 4 класс" на CD (16 таблиц + 5 заданий к каждой).</p> <p>Наглядное пособие для интерактивных досок с тестовыми заданиями "Устные приемы сложения и вычитания в пределах сотни" на CD (4 таблицы + 5 заданий к каждой).</p> <p>Наглядное пособие для интерактивных досок с тестовыми заданиями "Порядок действий" на CD (3 таблицы + 5 заданий к каждой).</p>

		<p>Наглядное пособие для интерактивных досок с тестовыми заданиями "Умножение и деление" на CD (8 таблиц + 5 заданий к каждой).</p> <p>Наглядное пособие для интерактивных досок: с тестовыми заданиями "Математические таблицы для начальной школы" на CD (9 таблиц + 5 заданий к каждой);</p> <p>Комплект динамических раздаточных пособий для начальной школы по математике - средства обратной связи (веера)</p> <p>Устный счет, Доли и дроби, Геометрические формы (3 вида по 10 шт. в 2 экземплярах) .</p> <p>Наглядное пособие для интерактивных досок с тестовыми заданиями "Математика 1 класс" на CD (8 таблиц + 5 заданий к каждой).</p> <p>Наглядное пособие для интерактивных досок с тестовыми заданиями "Математика 2 класс" на CD (8 таблиц + 5 заданий к каждой).</p> <p>Наглядное пособие для интерактивных досок с тестовыми заданиями "Математика 3 класс" на CD (8 таблиц + 5 заданий к каждой).</p> <p>Наглядное пособие для интерактивных досок с тестовыми заданиями "Математика 4 класс" на CD (8 таблиц + 5 заданий к каждой).</p> <p>Наглядное пособие для интерактивных досок с тестовыми заданиями "Математика. Геометрические фигуры и величины" на CD (9 таблиц + 5 заданий к каждой)</p> <p>Наглядное пособие для интерактивных досок с тестовыми заданиями "Математика однозначные и многозначные числа" на CD (7 таблиц + 5 заданий к каждой).</p> <p>Наглядное пособие для интерактивных досок с тестовыми заданиями "Введение в цветоведение" на CD (16 таблиц + 5 заданий к каждой).</p> <p>Наглядное пособие для интерактивных досок с тестовыми заданиями "Основы декоративно-прикладного искусства" на CD (12 таблиц + 5 заданий к каждой).</p> <p>Наглядное пособие для интерактивных досок с тестовыми заданиями "Летние и осенние изменения в природе" на CD (13 таблиц + 5 заданий к каждой).</p> <p>Наглядное пособие для интерактивных досок с тестовыми заданиями "Символы и понятия" на CD (8 таблиц + 5 заданий к каждой);</p> <p>Комплект динамических раздаточных пособий для начальной школы по окружающему миру - средства обратной связи (веера) Растения и животные, Дорожные знаки (2 вида по 15 шт.);</p> <p>Комплект динамических раздаточных пособий со шнурком для начальной школы по окружающему миру для контрольно-проверочных работ (шнуровка) Животные, Природа и человек, Растения и грибы (3 вида по 8 шт. в 2-х экземплярах).</p>
--	--	---

		<p>Наглядное пособие для интерактивных досок с тестовыми заданиями "Окружающий мир 1 кл." на CD (15 таблиц + 5 заданий к каждой).</p> <p>Наглядное пособие для интерактивных досок с тестовыми заданиями "Окружающий мир 2 кл." на CD (15 таблиц + 5 заданий к каждой).</p> <p>Наглядное пособие для интерактивных досок с тестовыми заданиями "Окружающий мир 3 кл." на CD (15 таблиц + 5 заданий к каждой).</p> <p>Наглядное пособие для интерактивных досок с тестовыми заданиями "Окружающий мир 4 кл." на CD (15 таблиц + 5 заданий к каждой).</p> <p>Наглядное пособие для интерактивных досок с тестовыми заданиями "Основы безопасности жизнедеятельности 1-4 кл." на CD (10 таблиц + 5 заданий к каждой).</p> <p>Наглядное пособие для интерактивных досок с тестовыми заданиями "Безопасное поведение школьников (начальная школа)" на CD (5 таблиц + 5 заданий к каждой).</p> <p>Наглядное пособие для интерактивных досок с тестовыми заданиями "Английский язык. Начальная школа. Существительные. Прилагательные. Числительные" на CD (9 таблиц + 5 заданий к каждой).</p> <p>Наглядное пособие для интерактивных досок с тестовыми заданиями "Английский язык. Начальная школа. Глаголы be, have, can, must" на CD (8 таблиц + 5 заданий к каждой).</p> <p>Наглядное пособие для интерактивных досок с тестовыми заданиями "Английский язык. Начальная школа. Времена английского глагола" на CD (15 таблиц + 5 заданий к каждой).</p> <p>Наглядное пособие для интерактивных досок с тестовыми заданиями "Английский язык. Начальная школа. Вопросительные и отрицательные предложения" на CD (8 таблиц + 5 заданий к каждой).</p> <p>Наглядное пособие для интерактивных досок с тестовыми заданиями Музыка. Начальная школа на CD (10 таблиц + 5 заданий к каждой).</p> <p>Наглядное пособие для интерактивных досок с тестовыми заданиями "Технология. Начальная школа. Справочные материалы" на CD (8 таблиц + 5 заданий к каждой).</p>
--	--	---

Кабинет логопеда Площадь кабинета -20 кв.м	
Сектор (зона логопедического кабинета), его назначение	Оборудование зоны логопедического кабинета
Зона для индивидуальных занятий	Настенное зеркало для логопедических занятий (50x100), около зеркала настенные светильники местного освещения; стол; стулья.
Зона для групповых занятий	Зеркала для индивидуальной работы (А4, 210×297 мм), столы, стулья, настенная доска (грифельная, магнитная);

	разрезная азбука (настенная); кассы букв (индивидуальные); наборное полотно.
Зона для рабочего места учителя-логопеда (методическая зона)	Стол, компьютер (др. оргтехника), шкафы для учебно-методических и дидактических пособий, логопедический инструментарий и материалы (зонды, шпатели, салфетки, дезинфицирующий материал); настольные игры, игрушки, конструкторы.
Информационная зона (располагается в пространстве, прилегающем к кабинету)	Стенд с информацией для учителей и родителей.

В школе работает **столовая**, позволяющая организовывать горячие завтраки и обеды в урочное время для 100 % обучающихся, организовано бесплатное питание – завтраки и обеды.

Столовая пользуется услугами комбината школьного питания и оказывает дополнительные услуги: регулярно работает буфет, в целях профилактики заболеваемости готовятся напитки из шиповника, клюквы, брусники и т.д.

- Обеспечена рациональная организация питания:
- адекватная энергетическая ценность рационов, соответствующая энергозатратам и возрасту
- детей;
- сбалансированность рациона по всем заменяемым и незаменимым пищевым ингредиентам;
- обеспечение санитарно-гигиенической безопасности питания, включая соблюдение всех
- санитарных требований к состоянию пищеблока, поставляемым продуктам питания, их
- транспортировке, хранению, приготовлению и раздаче блюд.

В течение всего учебного времени работает **медицинский кабинет**.

Медицинские работники школы:

- оказывают неотложную доврачебную медицинскую помощь при острых заболеваниях,
- несчастных случаях;
- проводят амбулаторный прием учащихся;
- организуют и проводят диспансерное наблюдение за школьниками;
- организуют и проводят профилактические прививки согласно плану;
- оказывают помощь врачам Городской Поликлиники №3 в проведении медицинских осмотров школьников и в выполнении всех назначений после медицинского осмотра;
- доводят до сведения педагогического персонала школы результаты медицинских осмотров,
- с рекомендацией врачей специалистов;
- осуществляют медицинский контроль за:
- организацией питания;
- соблюдением санитарно-гигиенического и противоэпидемического режима, выполнением
- санитарных требований в школе и пищеблоке, за прохождением обязательных медицинских осмотров работников школы;
- проводят комплекс мероприятий, предупреждающих возникновение заражения вирусными
- гепатитами, ВИЧ-инфекцией;
- проводят работу по профилактике травматизма в школе;
- проводят гигиеническое обучение и воспитание школьников.

В школе работает *стоматологический кабинет*, оказывающий услуги по лечению и профилактическому осмотру учащихся.

Технические средства обучения (включая компьютерные инструменты обучения, мультимедийные средства) дают возможность удовлетворить особые образовательные потребности обучающихся с интеллектуальными нарушениями, способствуют мотивации учебной деятельности, развивают познавательную активность обучающихся. К техническим средствам обучения обучающихся с интеллектуальными нарушениями, ориентированным на их особые образовательные потребности, относятся: компьютеры с колонками и выходом в Internet, принтер, сканер, мультимедийные проекторы с экранами, интерактивные доски, коммуникационные каналы, программные продукты, средства для хранения. Все используемые в школе технические средства соответствуют всем необходимым требованиям.

Учебные кабинеты и их оснащённость:

№ п/п	Наименование помещения	Номер кабинета	Площадь, м ²	Этаж	Оснащённость оборудованием
1.	Кабинет музыки	201	51,9	2	Муз.центр Panasonic; акустическая система Tech-2шт.; микшерный пульт; усилитель Behringer EP 1500; Экран для проектора; Проектор; микрофон; Пианино Элегия; Комплект звуковых эффектов; Цифровое фортепьяно Casio Celviano; Клавишный синтезатор CASIO; Шкаф для документов-4 шт.; ученический стол-15шт.; ученический стул-30шт.; стол учительский; стул учительский; комплект народных и шумовых музыкальных инструментов. доска аудиторная.
2.	Кабинет ин. языков	302	50	3	Шкаф для документов-4 шт.; ученический стол-15шт.; ученический стул-30шт.; стол учительский; стул учительский; АРМ учителя. Учебно-наглядные пособия; мультимедийные пособия; проектор, доска аудиторная.
3.	Кабинет информатики	307	50	3	Шкаф для документов-4 шт.; ученический стол-15шт.; ученический стул-30шт.; стол учительский; стул учительский;
4.	Кабинет информатики	308	51,9	3	Шкаф для документов-4 шт.; ученический стол-15шт.; ученический стул-30шт.; стол учительский; стул учительский;
5.	Кабинет нач. классов	101	51,9	1	Шкаф для документов-4 шт.; ученический стол-15шт.; ученический стул-30шт.; стол учительский; стул учительский; МФУ; Ноутбук; Проектор; Колонки; мультимедийные ресурсы по предметам. доска аудиторная, маркерная; Бактерицидный облучатель «Дезар».

6.	Кабинет нач. классов	102	50	1	Шкаф для документов-4 шт.; ученический стол-15шт.; ученический стул-30шт.; стол учительский; стул учительский; МФУ; Ноутбук; Проектор; колонки; мультимедийные ресурсы по предметам; цифровая лаборатория по окружающему миру. доска аудиторная. Бактерицидный облучатель «Дезар».
7.	Кабинет нач. классов	103	50	1	Шкаф для документов-4 шт.; ученический стол-15шт.; ученический стул-30шт.; стол учительский; стул учительский; МФУ; Компьютер; колонки; Проектор; мультимедийные ресурсы по предметам. доска аудиторная, маркерная. Бактерицидный облучатель «Дезар».
8.	Кабинет нач. классов	104	50	1	Шкаф для документов-4 шт.; ученический стол-15шт.; ученический стул-30шт.; стол учительский; стул учительский; МФУ; Ноутбук; колонки; Проектор; мультимедийные ресурсы по предметам. доска аудиторная, маркерная. Бактерицидный облучатель «Дезар».
9.	Кабинет нач. классов	105	50	1	Шкаф для документов-4 шт.; ученический стол-15шт.; ученический стул-30шт.; стол учительский; стул учительский; МФУ; Ноутбук; колонки; Проектор; мультимедийные ресурсы по предметам. доска аудиторная, маркерная. Бактерицидный облучатель «Дезар».
10	Кабинет нач. классов	106	50,6	1	Шкаф для документов-4 шт.; ученический стол-15шт.; ученический стул-30шт.; стол учительский; стул учительский; МФУ; Ноутбук; колонки; Проектор; мультимедийные ресурсы по предметам. доска аудиторная, маркерная. Бактерицидный облучатель «Дезар».

11	Кабинет нач. классов	107	50	1	Шкаф для документов-4 шт.; ученический стол-15шт.; ученический стул-30шт.; стол учительский; стул учительский; МФУ; Ноутбук; колонки; Проектор; мультимедийные ресурсы по предметам. доска аудиторная, маркерная. Бактерицидный облучатель «Дезар».
12	Кабинет нач. классов	108	51,5	1	Шкаф для документов-4 шт.; ученический стол-15шт.; ученический стул-30шт.; стол учительский; стул учительский; МФУ; Ноутбук; колонки; документ-камера; Проектор; мультимедийные ресурсы по предметам. доска аудиторная, маркерная. Бактерицидный облучатель «Дезар».
13	Кабинет технологии	112	49	1	Шкаф для документов-4 шт.; ученический стол-15шт.; ученический стул-30шт.; стол учительский; стул учительский; машины швейные – 15шт.; плита электрическая – 2шт.; микроволновая печь; электрочайник; электроутюг; краеобметочная машина; наглядные пособия, мультимедийные пособия, экран для проектора; проектор; ноутбук ; мобильный класс(15 ноутбуков), кухонный гарнитур.
14	Кабинет нач. классов	303	50	3	Шкаф для документов-4 шт.; ученический стол-15шт.; ученический стул-30шт.; стол учительский; стул учительский; МФУ; Ноутбук; колонки; Проектор; мультимедийные ресурсы по предметам. доска аудиторная. Бактерицидный облучатель «Дезар».

Специальный учебный и дидактический материал, отвечающий особым образовательным потребностям обучающихся

Особые образовательные потребности обучающихся вызывают необходимость специального подбора учебного и дидактического материала, позволяющего эффективно осуществлять процесс обучения по всем предметным областям.

Для освоения практики общения с окружающими людьми в рамках предметной области **«Язык и речевая практика»** используется Специальный учебный и дидактический материал

- карточки с изображениями объектов, людей, действий - счетный материал
- дидактические игры
- оборудование, позволяющее выполнять упражнения на сортировку, группировку различных предметов, их соотнесения по определенным признакам - программное обеспечение для персонального компьютера, с помощью которого выполняются упражнения по формированию доступных математических представлений,
- калькуляторов и других средств. - комнатные растения,
- растения на пришкольном участке .
- предметы, игрушки
- наборы букв
- сюжетные картинки с различной тематикой для развития речи
- дидактические игры
- персональный компьютер с соответствующим программным обеспечением.

Вышеперечисленные средства используются для развития вербальной (речевой) коммуникации с теми обучающимися, для которых она становится доступной.

При освоении предметной области **«Математика»** используется разнообразный дидактический материал:

- предметы различной формы, величины, цвета
- наглядный материал (иллюстрации предметов, объектов природы, цифр)

Формирование доступных представлений об окружающем мире и практике взаимодействия с ним в рамках предметной области **«Окружающий мир»** происходит с использованием традиционных дидактических средств, с применением видео, проекционного оборудования, интернет ресурсов и печатных материалов. Обогащению опыта взаимодействия с окружающим миром способствует непосредственный контакт обучающихся с миром живой природы (растительным и животным). В качестве средств обучения выступают:

- демонстрационный материал (иллюстрации времена года, домашние и дикие животные и т.д.)
- дидактические игры
- муляжи (овощи, фрукты)
- сюжетные картинки с изображением объектов, людей.

Формирование представлений о себе, своих возможностях в ходе освоения учебного предмета **«Человек»** (знания о человеке и практика личного взаимодействия с людьми) в рамках данной предметной области происходит с использованием средств, расширяющих представления и обогащающих жизненный опыт обучающихся:

- сенсорные средства, воздействующие на различные чувственные анализаторы и вызывающие положительные реакции обучающихся на окружающую действительность;
- набор материалов и оборудования, позволяющий обучающимся осваивать навыки самообслуживания, доступной бытовой деятельности.
- демонстрационный учебный материал (фото, видео, рисунки), тематически связанный с социальной жизнью человека, ближайшим окружением; - дидактические игры;
- игрушки, игровые предметы (транспорт, посуда, куклы и т.д.) для освоения социальных ролей и общепринятых правил - расходные материалы (бумага, краски, пластилин, глина, клей и др.)

Специальный учебный и дидактический материал используется для образования обучающихся в предметной области **«Искусство»**.

-специальные и специфические инструменты, материалы (ножницы, кисточки и др.)

-натуральные объекты

-альбомы с демонстрационными материалами

С учетом того, что подготовка обучающихся к трудовой деятельности в рамках предметной области **«Технологии»** начинается с формирования у детей элементарных действий с материалами и предметами, для обучения необходимы разнообразные по свойствам и внешним признакам материалы, игрушки и прочие предметы. По мере накопления опыта предметно-практической деятельности диапазон формируемых действий постепенно расширяется, увеличивается время их выполнения и меняются их качественные характеристики. Постепенно формируемые действия переходят в разряд трудовых операций.

Для осуществления трудового обучения обучающихся используется:

- сырье (глина, шерсть, ткань, бумага и др. материалы);
- заготовки (из дерева, металла, пластика) и другой расходный материал;
- материал для растениеводства (семена растений, рассада, комнатные растения, почвенные смеси и др.) и ухода за животными;
- инструменты, соответствующие профилю труда, включая оборудование для трудовой подготовки в области сельского хозяйства, ткачества, элементарной деревообработки, полиграфии, в сфере предоставления услуг (бытовых, общепит, гостиничный сервис и др.);
- наглядный учебно-дидактический материал.

Учитель-логопед

Кабинет логопеда – учебное помещение школы, оснащенное наглядными пособиями, учебным оборудованием, мебелью, техническими средствами обучения, предназначенное для логопедических занятий.

Кабинет логопеда Площадь кабинета -20 кв.м	
Сектор (зона логопедического кабинета), его назначение	Оборудование зоны логопедического кабинета
Зона для индивидуальных занятий	Настенное зеркало для логопедических занятий (50x100), около зеркала настенные светильники местного освещения; стол; стулья.
Зона для групповых занятий	Зеркала для индивидуальной работы (А4, 210×297 мм), столы, стулья, настенная доска (грифельная, магнитная); разрезная азбука (настенная); кассы букв (индивидуальные); наборное полотно.
Зона для рабочего места учителя-логопеда (методическая зона)	Стол, компьютер (др. оргтехника), шкафы для учебно-методических и дидактических пособий, логопедический инструментарий и материалы (зонды, шпатели, салфетки, дезинфицирующий материал); настольные игры, игрушки, конструкторы.
Информационная зона (располагается в пространстве, прилегающем к кабинету)	Стенд с информацией для учителей и родителей.

Программно-методическое обеспечение Методическое обеспечение кабинета

1. Инструктивно-методическое письмо «О работе учителя-логопеда при общеобразовательной школе» / Под ред. А.В. Ястребовой, Т.Б. Бессоновой. М., 1996.
2. Учебно-методическое пособие «Программно-методические материалы для организации коррекционно-логопедической работы с учащимися начальных классов». Сборник программ учителя-логопеда. Ю.Е.Розова., Т.В. Коробченко; Под научной редакцией О.В. Елецкой.
3. Программно-методические материалы. Логопедическое сопровождение учащихся начальных классов. Письмо. О.А. Ишимова, С.Н. Шаховская, А.А. Алмазова.
4. Программно-методические материалы. Логопедическое сопровождение учащихся начальных классов. Чтение. О.А. Ишимова.
5. Учебно-методическое пособие «Программа коррекционно-развивающего обучения по коррекции дизорфографии у младших школьников». А.В. Китикова
6. Программно-методические материалы для логопедических занятий с младшими школьниками . Л. М. Козырева.

Список литературы

1. Агранович З.Е. Сборник домашних заданий в помощь логопедам и родителям для преодоления лексико-грамматического недоразвития речи у детей с ОНР., СПб.: «Детство - Пресс», 2001.
2. Агранович З.Е. Логопедическая работа по преодолению нарушений слоговой структуры слов. СПб.: Детство-Пресс, 2000
3. Алтухова Н.Г. Научитесь слушать звуки. Развитие фонематического слуха у детей., СПб.: «Лань», 1999.
4. Архипова Е.Ф. Логопедический массаж при дизартрии. М.: АСТ: Астрель, 2008
5. Бачина, О.В. Школьный логопункт: Организация и содержание работы / О.В. Бачина, М.П. Вилочёва. – М.: ТЦ Сфера, 2009. – 64 с.
6. Богомолова А.И. Логопедическое пособие для занятий с детьми;
7. Беляева А.И.. Изучение состояния речевых процессов детей с ОНР. // Логопед. 2004
8. Буденная Т.В. Логопедическая гимнастика. СПб.: Детство-Пресс, 2005
9. Выгодская И.Г., Пеллингер Е.Л. Устранение заикания у дошкольников в игровых ситуациях. М.: Просвещение, 1993
10. Жихарева-Норкина Ю.Б. Домашние тетради для логопедических занятий с детьми. Звуки [С-СЬ] . Звук [З-ЗЬ-Ц]. Звуки [Ш, Ж]. Звук [Ч-Щ]. Звук [Л]. Звук [Ль]. Звук [Р]. Звук [РЬ].
11. Жукова Н.С. Букварь. М.: Эксмо, 2007
12. Волкова Л.С. Логопедия., М., 1995.
13. Волина В.В. Занимательное азбуковедение, М.: Просвещение, 1991.
14. Елецкая, О.В. Организация логопедической работы в школе / О.В. Елецкая, Н.Ю. Горбачевская.
15. Ефименкова Л.Н. Коррекция устной и письменной речи учащихся начальных классов., М.: Просвещение, 1991.
16. Елецкая О.В., Горбачевская Н.Ю. Организация логопедической работы в школе.- М.: ТЦ Сфера, 2007.
17. Китикова, А.В. Рабочая тетрадь по коррекции дизорфографии у младших школьников : учебно-методическое пособие/А.В. Китикова; под научн. ред. О.В. Елецкой. – Ч I. – М.: Редкая птица, 2017. – 112 с. – (Школьный логопед).
18. Китикова, А.В. Рабочая тетрадь по коррекции дизорфографии у младших школьников : учебно-методическое пособие/А.В. Китикова; под научн. ред. О.В. Елецкой. – Ч II. – М.: Редкая птица, 2017. – 128 с. – (Школьный логопед).
19. Коноваленко В.В., Коноваленко С.В. Индивидуально-подгрупповая работа по коррекции звукопроизношения. М. 2002.
20. Лалаева Р.И., Венедиктова Л.В. Дифференциальная диагностика и коррекция нарушений чтения и письма у младших школьников. СПб., 1997.

21. Лалаева Р.И. Логопедическая работа в коррекционных классах. М.:Владос, 2001
22. Лопухина И.С. Логопедия-речь, ритм, движение. СПб.:Дельта,1997
23. Лопухина И.С. Логопедия 550 занимательных упражнений для развития речи. М.:Аквариум, 1996
24. Мазанова Е.В. Формы и методы логопедической работы по коррекции дисграфии., М.: АНМЦ «Развитие и коррекция» ВОИ, 2001.
25. Мазанова Е.В. Коррекция оптической дисграфии и альбом. М.:Изд-во Гном и Д,2007
26. Мазанова Е.В. Коррекция аграмматической дисграфии и альбом. М.:Изд-во Гном и Д, 2007
27. Мазанова Е.В. Коррекция акустической дисграфии и альбом. М.:Изд-во Гном и Д,2007
28. Мазанова Е.В. Коррекция дисграфии на почве нарушения языкового анализа и синтеза и альбом. М.:Изд-во Гном и Д, 2007
29. Мазанова Е.В. Логопедия. М.: «Аквариум бук», 2004.
30. Мазанова Е.В. «Коррекция акустической дисграфии» М.: Издательство ГНОМ, 2019.
31. Нищева Н.В. Система коррекционной работы в логопедической группе для детей с ОНР. СПб.:Детство-Пресс, 2003
32. Письмо Министерства образования РФ от 14 декабря 2000г.//Логопед. 2004.
33. Садовникова И.Н. Нарушение письменной речи у младших школьников. М.,1997.
34. Фомичева М.Ф. Воспитание у детей правильного произношения: Практикум по логопедии;
35. Ястребова А.В. Преодоление общего недоразвития речи у учащихся начальных классов общеобразовательных учреждений. М., 1999

Перечень раздаточных материалов

Материал для работы над звуковой культурой речи

1. Набор пособий для работы над речевым дыханием: мыльные пузыри, дудочки, стеклянные пузырьки, игра «Послушный ветерок», «Уточка на ниточках», набор вертушек, игра «Лети, бабочка», китайский колокольчик, снеговичок.
2. Пособия для работы над ритмической стороной речи: барабаны, речевые игры «Речь + движение».
3. Пособия для формирования фонематического слуха: звучащие игрушки, картинка-символы звуков (демонстрационный и раздаточный материал).
4. Работа по звукоподражанию: набор картинок.
5. Пособия для формирования фонематического восприятия и навыков звукового анализа: звуковые решетки, звуковые линейки, демонстрационные кружки-символы звуков, наборы кружков-символов звуков (индивидуальные).

Материал для работы над звукопроизношением

1. Наглядный материал для автоматизации и дифференциации звуков (на все звуки).
2. Альбомы для автоматизации нарушаемых звуков.
3. Комплексы артикуляционной гимнастики.
4. Демонстрационные фото артикуляционных упражнений.
5. Картинки-символы артикуляционных упражнений.
6. Картинный и речевой материал для работы над звуко-слоговой структурой.
7. Игра «Договори словечко».
8. Методические пособия по автоматизации звуков.
9. Рабочие тетради по автоматизации и дифференциации звуков под ред. Н.В. Новоторцевой, В.В.Коноваленко, И.В.Баскакиной, Ю.Б.Жихаревой.
10. Логопедические тетради на все звуки.
11. Набор карточек на автоматизацию всех звуков.
12. Предметные картинки на все изучаемые звуки.
13. Профили звуков.

Материал для формирования связной речи

1. Стихи, сказки, загадки, пословицы.

2. Сюжетные картинки (пособия: «Как много интересного вокруг», «Круглый год», «Лето», «Весна», «Зима», «Осень», «Профессии», «Мир животных»...).
4. Серии сюжетных картин.
5. Опорные картинки для составления сюжетных рассказов.
6. Иллюстрации к сказкам.
7. Игра «Кто там», «Отгадай и расскажи».
8. Схемы для составления описательных рассказов.
9. Опорные картинки для составления рассказов о временах года.
10. Альбомы по развитию речи «Сад», «Школа», «Наша азбука».

Материал для работы над грамматическим строем

1. Материал для усвоения категории числа («Один - много»)
2. Материал для усвоения категории рода («Какая? Какой? Какое?»).
3. Материал для усвоения предложно-падежных конструкций.
4. Картинки-схемы предлогов.
5. Картинки-схемы слов, предложений.
6. Материал для согласования числительных с существительными («Сосчитай»)
7. Игра «Найди корень».
8. Игра «Почини игрушку».
9. Игра «Мой, моя, моё».
10. Игра «У Белочки в гостях».
11. Игра «Кого везут в зоопарк».
12. Игра «На поляне».
13. Игра «В саду, на поле, в огороде».
14. Игра «В огороде у козы Лизы».
15. Игра «Живой уголок»
16. Игра «Аквариум».
17. Игра «Веселый повар».
18. Игра «Разноцветные бусы».
19. Игра «Украшаем ёлку».
20. Игра «Найди пару».
21. Игра «Маленькие художники»
22. Игра «Парные картинки». Лото и меморина для детей и родителей «Растения вокруг нас».

Материал для работы над внеречевыми процессами

1. Игры и игрушки для развития мелкой моторики (шнуровки, «Пальчиковые шаги», «Маленький дизайнер», «Учись плести», пальчиковые мягкие игрушки...)
2. Набор пальчиковых игр (сборники, книги).
3. Игры и игрушки для развития внимания, памяти, мышления, сенсорики (пирамидки, матрёшки, вкладыши, разрезные картинки, «Форма и цвет», «Лото», «Цвета и формы», «4-й лишний», «Дополни картинку», «Развиваем внимание», «Сравни и подбери», «Картинка в катринке», мозаика...).
4. Прищепки.
5. Картинные пазлы.
6. Контейнеры для фасолевых ванночек.

Перечень демонстрационных материалов

Материал для работы над словарем

1. Демонстрационные (предметные и сюжетные) картинки по всем лексическим темам, папки с раздаточным материалом по основным лексическим темам: грибы, овощи, деревья, перелётные птицы, дикие животные, домашние животные, поздняя осень, одежда, обувь, головные уборы, зима, зимующие птицы, спорт, здоровье, посуда, мебель, животные, мамин праздник.
2. Демонстрационные игрушки (мягкие, пластмассовые).

3. Игры для закрепления обобщающих понятий («Четвертый лишний», «Назови одним словом», «Подбери картинку»).
4. Игры для развития словаря: «Игра слов», «Узнай, назови, прочитай», «Слово за словом», «Поиграем со словами», «Найди и прочитай». Логопедическое лото «Подбери и назови». Логопедическое лото на развитие фонематического слуха и звуко-буквенного анализа. Лото «Предметный мир».
5. Набор дидактических игр: «Найди по описанию», «Рукавички», «Времена года», «Транспорт», «Мир вокруг нас», «В саду, на поле, в огороде», «Деревенский дворик», «Цветы», «Птицы».

Материал для обучения грамоте, профилактике и коррекции дисграфии, дислексии.

1. Разрезная азбука (демонстрационный материал для усвоения букв), алфавит.
2. Касса магнитных букв и слогов.
3. Демонстрационный и индивидуальный раздаточный материал для усвоения звуко-слогового анализа.
4. Демонстрационный материал для работы над предложением.
5. Пособия для работы над понятиями «Слог» и «Ударение» (демонстрационный материал, игры «Ударение», «Делим на слоги»).
6. Методическое пособие для развития ориентировки в пространстве и на листе бумаги.
7. Набор карточек на дифференциацию звонких-глухихсогл., гласных 1 и 2 ряда.
8. Дидактическая игра «Звуковые бусы».
9. Игра: «Звонкий- глухой».
10. Таблицы на дифференциацию согласных.
11. Папка с материалами на дифференциацию парных согласных в письменной речи.
12. Набор слогов и слов для чтения.
13. Набор материала по чтению по всем буквам.
14. Игры «Сосчитай и прочитай».
15. Составь слово.

Специальное оборудование.

- Часы песочные
- Логопедический бегемотик «Жужа».
- Муляж рта, мини.
- Зондозаменитель Темпер.
- Зондозаменитель «Квадрат-вертушка».
- Зондозаменитель «Диск-вертушка».
- Набор массажных мячиков.
- Зеркало для логопедических занятий акриловое (антивандальное)

Технические средства обучения.

- Компьютер.
- Принтер.
- Компьютерные игры для коррекции устной и письменной речи. Инсталлятор «Внимание, память, логика» USB – версия Mersibo. ru.
- Программное обеспечение «Море словесности» для профилактики и коррекции четырёх видов дисграфии». Даджет «Цифровая ручка».
- Зимняя сказка-2. USB – версия Mersibo. ru.
- USB – версия Mersibo. Логомер - 1.
- USB – версия Mersibo. Логомер - 2.
 - USB – версия Mersibo. Обучение чтению 3 в 1.